




Kennziffer  
A VI 5 vj  
4/04

## Statistische Berichte

# Sozialversicherungspflichtig beschäftigte Arbeitnehmer in Bayern am 31. Dezember 2004

Teil I der Ergebnisse der Beschäftigtenstatistik



Herausgegeben im  
August 2005  
Bestellnummer:  
A65013 200444  
Einzelpreis:  
14,90 €

# Statistisches Jahrbuch für Bayern 2004

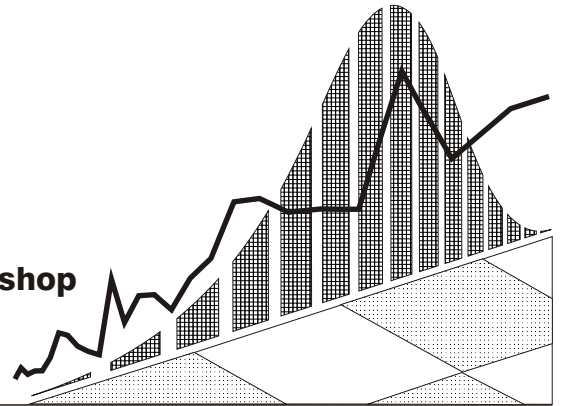
- 629 Seiten
- Tabellenwerk mit den wichtigsten statistischen Daten zum Freistaat Bayern
- Graphische Darstellungen
- Bayernkarten mit Regierungsbezirken, Landkreisen und kreisfreien Städten, Regionen
- Geographische und meteorologische Angaben
- auch auf CD-ROM

## Inhalt

- Zeitreihen • Zeitreihen zu sämtlichen statistischen Bereichen für die Jahre 1960, 1970, 1980, 1990 und 2002 und 2003
- Bevölkerung und Kultur • Bevölkerungsstand und -bewegung, Gesundheitswesen, Bildung und Kultur, Rechtspflege, Wahlen, Erwerbstätigkeit
- Wirtschaft und Finanzen • Land- und Forstwirtschaft, Produzierendes Gewerbe, Bautätigkeit, Wohnungswesen, Handel und Gastgewerbe, Verkehr, Geld und Kredit, Versicherungen, Öffentliche Finanzen, Preise
- Soziale Verhältnisse • Öffentliche Sozialleistungen, Löhne und Gehälter, Versorgung und Verbrauch
- Gesamte Volkswirtschaft • Entstehung, Verteilung und Verwendung des Sozialproduktes, Umweltschutz
- Regionaldaten • Strukturdaten der Landkreise, kreisfreien Städte, Regierungsbezirke und Regionen
- Bund und Länder • Wichtige Strukturdaten Deutschlands und aller Bundesländer
- Bayern in Europa • Strukturdaten der Mitgliedsstaaten der EU
- Sachverzeichnis • Merkmalsbezogen tief gegliedert

**[www.statistik.bayern.de/webshop](http://www.statistik.bayern.de/webshop)**

Weitere Bestellmöglichkeiten finden Sie  
im Impressum.



### Zeichenerklärung

- |   |                                                                                                    |     |                                                                                      |
|---|----------------------------------------------------------------------------------------------------|-----|--------------------------------------------------------------------------------------|
| 0 | = mehr als nichts, aber weniger als die Hälfte der kleinsten in der Tabelle nachgewiesenen Einheit | ( ) | = Nachweis unter dem Vorbehalt, dass der Zahlenwert erhebliche Fehler aufweisen kann |
| - | = nichts vorhanden                                                                                 | p   | = vorläufiges Ergebnis                                                               |
| / | = keine Angaben, da Zahlen nicht sicher genug                                                      | r   | = berichtiges Ergebnis                                                               |
| · | = Zahlenwert unbekannt oder geheimzuhalten                                                         | s   | = geschätztes Ergebnis                                                               |
| x | = Tabellenfach gesperrt, da Aussage nicht sinnvoll                                                 | ±   | = entspricht                                                                         |

### Auf- und Abrundungen

Im allgemeinen ist ohne Rücksicht auf die Endsummen auf- bzw. abgerundet worden. Deshalb können sich bei der Summierung von Einzelangaben geringfügige Abweichungen zu den Endsummen ergeben. Bei Aufgliederungen einer Gesamtheit in Prozent kann die Summe der Einzelwerte wegen Rundens vom Wert 100 % abweichen. Eine Abstimmung auf 100 % erfolgt im allgemeinen nicht.

### Impressum

Verleger, Herausgeber und Druck: Bayerisches Landesamt für Statistik und Datenverarbeitung  
Neuhauser Straße 8, 80331 München  
Briefanschrift: 80288 München  
Telefon: 089 2119 255; Telefax: (089) 2119 607  
E-Mail: [vertrieb@statistik.bayern.de](mailto:vertrieb@statistik.bayern.de)  
Internet: <http://www.statistik.bayern.de>

- © Vervielfältigung und Verbreitung, auch auszugsweise, bedürfen der Genehmigung des Herausgebers. In Druckwerken sind für nicht gewerbliche Zwecke Vervielfältigung und Verbreitung, auch auszugsweise, mit Quellenangabe gestattet.

## Inhaltsübersicht

<b>Textteil</b>	<b>Seite</b>
Vorbemerkungen .....	2
Methodische Erläuterungen .....	2
Begriffliche Erläuterungen .....	4
<b>Schaubilder</b>	
1. Von der Meldung des Arbeitgebers zur Statistik .....	8
2. Veränderung der sozialversicherungspflichtig Beschäftigten am Arbeitsort am 31. Dezember 2004 gegenüber dem Vorjahresquartal in den kreisfreien Städten und Landkreisen Bayerns .....	9
3. Sozialversicherungspflichtig Beschäftigte am Arbeitsort in Bayern jeweils zum Quartalsende seit 1994 .....	10
4. Sozialversicherungspflichtig Beschäftigte am Arbeitsort in Bayern seit 1994 jeweils am 31. Dezember .....	10
5. Sozialversicherungspflichtig Beschäftigte am Arbeitsort in Bayern am 31. Dezember 2004 nach Wirtschaftsabschnitten und Geschlecht .....	11
6. Sozialversicherungspflichtig Beschäftigte am Arbeitsort in Bayern am 31. Dezember 2003 und 2004 nach Altersgruppen und Geschlecht .....	11
<b>Tabellenteil</b>	
1. Strukturdaten über sozialversicherungspflichtig Beschäftigte am Arbeitsort in Bayern am 31.12.2004 .....	12
2. Sozialversicherungspflichtig Beschäftigte am Arbeitsort in Bayern seit 1997 jeweils zum 31.12. nach Vollzeit-/Teilzeitbeschäftigung sowie nach Wirtschaftsbereichen .....	14
3. Sozialversicherungspflichtig Beschäftigte am Arbeitsort sowie am Wohnort in den kreisfreien Städten und Landkreisen Bayerns am 31.12.2004 nach Wirtschaftsbereichen, Geschlecht, Teilzeitbeschäftigung und Staatsangehörigkeit .....	16
4. Sozialversicherungspflichtig Beschäftigte am Arbeitsort in Bayern am 31.12.2004 nach Wirtschaftsabschnitten und -unterabschnitten, Stellung im Beruf sowie nach deutschen und ausländischen Beschäftigten .....	22
5. Sozialversicherungspflichtig Beschäftigte am Arbeitsort in Bayern am 31.12.2004 nach Stellung im Beruf, zusammengefassten Wirtschaftsabschnitten und Altersgruppen .....	23
6. Sozialversicherungspflichtig Beschäftigte am Arbeitsort in Bayern am 31.12.2004 nach zusammengefassten Wirtschaftsabschnitten, deutschen und ausländischen Beschäftigten und Altersgruppen .....	25
7. Sozialversicherungspflichtig Beschäftigte am Arbeitsort in Bayern am 31.12.2004 nach Wirtschaftsabschnitten und -unterabschnitten, Teilzeitbeschäftigung und Stellung im Beruf .....	27
8. Sozialversicherungspflichtig beschäftigte Auszubildende am Arbeitsort in Bayern am 31.12.2004 nach Wirtschaftsabschnitten und -unterabschnitten .....	29
9. Sozialversicherungspflichtig Beschäftigte am Arbeitsort in Bayern am 31.12.2004 nach zusammengefassten Wirtschaftsabschnitten, Altersgruppen, Stellung im Beruf, Ausländer/-innen sowie beruflicher Ausbildung .....	30
10. Ausländische sozialversicherungspflichtig Beschäftigte am Arbeitsort in Bayern am 31.12.2004 nach zusammengefassten Wirtschaftsabschnitten, Altersgruppen und ausgewählten Staatsangehörigkeiten .....	32
11. Sozialversicherungspflichtig Beschäftigte am Arbeitsort in den kreisfreien Städten und Landkreisen Bayerns am 31.12.2004 nach Stellung im Beruf, deutschen und ausländischen sowie Vollzeit- und Teilzeitbeschäftigten .....	36
12. Sozialversicherungspflichtig Beschäftigte am Arbeitsort in den kreisfreien Städten und Landkreisen Bayerns am 31.12.2004 nach Wirtschaftsabschnitten .....	40
13. Sozialversicherungspflichtig Beschäftigte am Wohnort in Bayern am 31.12.2004 nach Berufsbereichen, -abschnitten und ausgewählten -gruppen sowie beruflicher Ausbildung .....	48
14. Sozialversicherungspflichtig Beschäftigte am Wohnort in Bayern am 31.12.2004 nach Berufsbereichen, -abschnitten und ausgewählten -gruppen, Geschlecht, Stellung im Beruf sowie nach deutschen und ausländischen Beschäftigten .....	52
15. Sozialversicherungspflichtig Beschäftigte am Wohnort in den kreisfreien Städten und Landkreisen Bayerns am 31.12.2004 nach Ausbildungsabschlüssen, Altersklassen sowie Auszubildende nach Stellung im Beruf .....	54
<b>Anhang</b>	
Klassifikation der Wirtschaftszweige, Ausgabe 2003 (WZ 2003) - Tiefengliederung bis zur Ebene der Wirtschaftsgruppe .....	62
Zusammengefasste Wirtschaftsabschnitte für Veröffentlichungszwecke innerhalb der Beschäftigtenstatistik .....	69

## Vorbemerkungen

In diesem Bericht werden in vierteljährlichem Abstand Ergebnisse über die sozialversicherungspflichtig beschäftigten Arbeitnehmer in tiefer wirtschaftlicher und regionaler Gliederung (Kreisebene) sowie nach demographischen und erwerbsstatistischen Merkmalen wie z.B. Alter, Geschlecht, berufliche Tätigkeit, Stellung im Beruf und Ausbildungsabschluss jeweils für das Quartalsende bereitgestellt. Die Basis hierfür bilden Auswertungen aus der Beschäftigtenstatistik der Bundesagentur für Arbeit.

Zusätzlich erscheinen einmal jährlich, jeweils zum Stichtag 30.06., ein Bericht über die sozialversicherungspflichtig beschäftigten Arbeitnehmer in den Gemeinden sowie ein Bericht mit Auswertungen zum Pendlerverhalten der Beschäftigten.

Beginnend mit der Aufbereitung des Datenmaterials zum Stichtag 31.03.2003 kam im Landesamt ein neues Tabellenprogramm zum Einsatz, mit dem die Berichterstattung gegenüber früheren Stichtagen ausgeweitet wurde. Damit kann dem Informationsbedürfnis der Nutzer der Beschäftigtenstatistik noch mehr als bisher Rechnung getragen werden. Im Zuge der Umstellung auf das neue Tabellenprogramm fand zugleich auch eine Anpassung an die Aufbereitungspraxis der Bundesagentur für Arbeit statt. Dies führte dazu, dass – im Gegensatz zu früheren Aufbereitungen – fehlerhafte Signierungen zu einzelnen Merkmalen im Datenmaterial nicht mehr sachlogisch korrigiert, sondern konsequent als Fälle „ohne Angabe“ gekennzeichnet wurden.

Mit in Kraft treten des Gesetzes zur Neuordnung der geringfügigen Beschäftigungsverhältnisse zum 1. April 1999 wurde die Beitragspflicht zur Sozialversicherung auf einen Teil der bis dahin von der Beitragszahlung nicht erfassten geringfügigen Beschäftigungsverhältnisse ausgeweitet. Soweit Personen ausschließlich beitragspflichtige geringfügige Beschäftigungsverhältnisse ausüben, sind sie in den Nachweisungen dieser Veröffentlichung nicht enthalten.

Bedingt durch die Neuordnung des Meldeverfahrens wurde die Aufbereitung der Beschäftigtenstatistik bei der Bundesagentur für Arbeit zum Berichtsstichtag 30.06.1999 auf ein neues Verfahren umgestellt. Dies hat zur Folge, dass die direkte Vergleichbarkeit mit Auswertungen zu früheren Stichtagen aus methodischer Sicht nur eingeschränkt gegeben ist.

Ferner haben die Ergebnisse der Beschäftigtenstatistik bis drei Jahre nach dem Stichtag vorläufigen Charakter. Die Bundesagentur für Arbeit behält sich vor, diese in begründeten Fällen innerhalb dieses Zeitraums zu ändern. Für die eindeutige Bezeichnung des Datenmaterials ist daher neben dem Berichtsstichtag zusätzlich auch die Angabe des Auswertungsstandes (des sog. Dateistandes) erforderlich. Dem vorliegenden Bericht liegt der Auswertungsstand vom Juni 2005 zugrunde.

## Methodische Erläuterungen

### Einführung

Die Beschäftigtenstatistik beruht auf dem integrierten Meldeverfahren zur Sozialversicherung (gesetzliche Kranken- und Renten- und Pflegeversicherung) und zur Bundesagentur für Arbeit (Arbeitslosenversicherung), das mit Wirkung vom 01.01.1973 im früheren Bundesgebiet eingeführt worden ist. Dieses Verfahren verlangt von den Arbeitgebern für alle sozialversicherungspflichtig beschäftigten Arbeitnehmer („Beschäftigte“) einheitliche und automationsgerechte Meldungen über demographische, erwerbsstatistische und sozialversicherungsrechtliche Tatbestände. Die maschinelle Verarbeitung der anfallenden Meldungen ermöglicht sowohl Auswertungen zur laufenden Arbeitsmarkt- und Konjunkturbeobachtung als auch weitergehende Strukturanalysen und -vergleiche in größeren Zeitabständen.

### Rechtsgrundlage

Die gesetzliche Grundlage für die Durchführung der Statistik sozialversicherungspflichtig Beschäftigter ist seit dem 1. Januar 1998 das Dritte Buch Sozialgesetzbuch - Arbeitsförderung - (SGB III) vom 24. März 1997 (BGBl. S. 594), in der Fassung der zwischenzeitlich erfolgten Änderungen. Nach § 281 SGB III hat die Bundesagentur für Arbeit - wie nach der bis dahin geltenden Regelung des Arbeitsförderungsgesetzes (AFG) - aus den in ihrem Geschäftsbereich anfallenden Daten Statistiken, insbesondere über Beschäftigung und Arbeitslosigkeit der Arbeitnehmer und über die Leistungen der Arbeitsförderung, zu erstellen. Sie ist auch unverändert damit beauftragt, auf der Grundlage der Meldungen nach § 28a des Vierten Buches Sozialgesetzbuch - Sozialversicherung - (SGB IV vom 23. Dezember 1976 (BGBl. I S. 3845), in der Fassung zwischenzeitlicher Änderungen) eine Statistik sozialversicherungspflichtig Beschäftigter zu erstellen.

Aufgabe der Statistischen Ämter des Bundes und der Länder ist es, in Ergänzung dazu im

Rahmen des erwerbsstatistischen Gesamtsystems, wichtige Tabellen zu erstellen, für allgemeine Zwecke zu veröffentlichen und sie mit den Beschäftigten- und Entgeltangaben aus anderen Quellen zu koordinieren. Die Bundesagentur für Arbeit stellt dem Statistischen Bundesamt und den Statistischen Ämtern der Länder die hierfür erforderlichen anonymisierten Einzeldaten zu sozialversicherungspflichtig Beschäftigten gem. § 282a Abs. 1 SGB III zur Verfügung.

### **Auskunftspflichtige**

Auskunftspflichtig sind gemäß den Vorschriften der Verordnung über die Erfassung und Übermittlung von Daten für die Träger der Sozialversicherung (Datenerfassungs- und -übermittlungsverordnung – DEÜV) die Arbeitgeber. Sie müssen an die Träger der Sozialversicherung Meldungen verschiedenen Inhalts über die in ihren Betrieben sozialversicherungspflichtig beschäftigten Arbeitnehmer erstatten. Anlass, Form und Fristen für diese richten sich nach den Vorschriften des zweiten Abschnittes der DEÜV (§§ 6 bis 13).

### **Erfasster Personenkreis**

Für alle Arbeitnehmer einschließlich der zu ihrer Berufsausbildung Beschäftigten, die kranken-, renten- und/oder pflegeversicherungspflichtig oder beitragspflichtig nach dem Arbeitsförderungsgesetz sind oder für die Beitragsanteile zu den gesetzlichen Rentenversicherungen zu entrichten sind, (§ 3 DEÜV) erstellt der Arbeitgeber zu Beginn der Beschäftigung eine Anmeldung (§ 6 DEÜV), zum Ende der Beschäftigung ein Abmeldung (§ 8 DEÜV) und am Jahresende eine Jahresmeldung (§ 10 DEÜV) für alle Beschäftigten zum Stichtag 31.12.

Damit werden in der Regel alle Arbeiter, Angestellten und Auszubildenden erfasst, zusammen in Bayern rund 70 Prozent aller Erwerbstätigen.

Beamte, Selbständige, Mithelfende Familienangehörige und ausschließlich geringfügig Beschäftigte sind in der Statistik der sozialversicherungspflichtig beschäftigten Arbeitnehmer nicht enthalten.

Wehr- und Zivildienstleistende, die ihren Dienst aus einer ungekündigten Beschäftigung heraus ableisten, sind ebenso wie die Arbeitnehmer, die wegen Krankheit (Arbeitsunfähigkeit nach der Lohnfortzahlung), Schlechtwettergeldbezug oder wegen Erziehungsurlaub ihre Beschäftigung unterbrochen haben, im erfassten Personenkreis enthalten. Für sie er-

stellt der Arbeitgeber eine Unterbrechungsmeldung (§ 9 DEÜV).

### **Meldeweg**

Die vom Arbeitgeber mitzuteilenden Merkmale und Tatbestände sind in § 28a Abs. 1 bis 4 SGB IV geregelt und umfassen u.a. die Adresse und Versicherungsnummer des/der Beschäftigten, demographische Merkmale, Angaben über die ausgeübte Tätigkeit sowie die Beitragsgruppen zur Kranken-, Renten- und Arbeitslosenversicherung.

Mit in Kraft treten der DEÜV zum 1. Januar 1999 wurde die elektronische Datenübermittlung bzw. die Datenübermittlung mittels Datenträger als Übermittlungsstandard des Regelfalles eingeführt (§ 16 DEÜV). Die Arbeitgeber übermitteln ihre Meldungen an die im Zulassungsbescheid bezeichneten Annahmestellen (die zuständigen Krankenkassen oder die von ihnen beauftragten Annahmestellen). Diese prüfen die Meldungen auf formale und inhaltliche Richtigkeit und nehmen - falls erforderlich - Korrekturen vor. Die Weiterleitung der von den Einzugsstellen geprüften Daten erfolgt innerhalb von 5 Arbeitstagen, und zwar für Arbeiter und Versicherte der Bahnversicherungsanstalt an die Datenstelle der Rentenversicherungsträger (in Würzburg); für Angestellte an die Bundesversicherungsanstalt für Angestellte und für Versicherte der knappschaftlichen Krankenversicherung unmittelbar an die Bundesknappschaft, wenn diese die Rentenversicherung durchführt (§ 34 DEÜV).

Nach einer weiteren Prüfung werden die für die Arbeitsverwaltung relevanten Daten an die Bundesagentur für Arbeit übermittelt.

Die Bundesagentur für Arbeit führt für jeden Versicherten unter seiner Versicherungsnummer ein so genanntes Versichertenkonto, auf dem alle eingehenden Meldungen in der Reihenfolge des Wirksamkeitsdatums gespeichert werden. Diese Versichertendatei ist die Grundlage der Auszahlungen für statistische Zwecke. Sie führen vierteljährlich zum jeweiligen Beschäftigungsstand am Quartalsende (Stichtagsmaterial) und jährlich zum Nachweis aller Beschäftigungsfälle innerhalb eines Kalenderjahres (Jahreszeitraummaterial).

Die Bundesagentur für Arbeit stellt dem Statistischen Bundesamt anonymisiertes Datenmaterial für Auswertungen im Rahmen des erwerbsstatistischen Berichtssystems und zur Weitergabe an die Statistischen Landesämter zur Verfügung, die dieses Material insbesondere für vertiefte Regionalanalysen nutzen (vgl. Schaubild auf Seite 8).

## Merkmale

Als auswertbare Merkmale der Beschäftigtenstatistik stehen zur Verfügung:

### a) beim Stichtagsmaterial

Altersjahr  
Geschlecht  
Staatsangehörigkeit  
Erreichter allgemeiner und beruflicher Ausbildungsabschluss  
Stellung im Beruf als Arbeiter/-in, Angestellte(r), Auszubildende(r),  
Stellung im Betrieb als Facharbeiter/-in, Meister/-in oder Polier; andere(r) Vollzeitbeschäftigte(r),  
Ausgeübte Tätigkeit (Beruf)  
Vollzeit-/Teilzeitbeschäftigung  
Wirtschaftszweig  
Arbeitsort und Wohnort

### b) zusätzlich beim Jahreszeitraummaterial

Beginn und Ende der Beschäftigung auf die sich die jeweilige Meldung bezieht. Beitragspflichtiges Bruttoentgelt.

## Begriffliche Erläuterungen

### Sozialversicherungspflichtig Beschäftigte

Hierzu zählen alle Arbeitnehmer einschl. der zu ihrer Berufsausbildung Beschäftigten, die kranken-, renten-, pflegeversicherungspflichtig und/oder beitragspflichtig nach dem Recht der Arbeitsförderung oder für die von den Arbeitgebern Beitragsanteile nach dem Recht der Arbeitsförderung zu entrichten sind. Aus dieser Abgrenzung ergibt sich, dass in der Regel alle Arbeiter und Angestellten (einschl. Personen in beruflicher Ausbildung) von der Sozialversicherungspflicht erfasst werden. Daneben besteht in wenigen Fällen auch für Selbständige Versicherungspflicht in der Sozialversicherung. Wehr- und Zivildienstleistende gelten dann als versicherungspflichtig Beschäftigte, wenn sie ihren Dienst aus einem weiterhin bestehenden Beschäftigungsverhältnis heraus angetreten haben und nur wegen der Ableistung dieser Dienstzeiten kein Entgelt erhalten.

Nicht zu den sozialversicherungspflichtig Beschäftigten zählen dagegen der weitaus überwiegende Teil der Selbständigen, die mithelfenden Familienangehörigen sowie die Beamten.

Ab dem Stichtag 1. April 1999 sind die gesetzlichen Regelungen zur Sozialversicherungspflicht geringfügiger Beschäftigungsverhältnisse grundlegend geändert worden. Nach der maßgebenden Regelung des § 8 SGB IV wird

nach wie vor zwischen geringfügig kurzfristigen Beschäftigungen (als „kurzfristig“ gilt eine Tätigkeit immer dann, wenn sie nach ihrer Eigenart oder im Voraus vertraglich auf höchstens zwei Monate oder 50 Arbeitstage begrenzt ist) auf der einen und geringfügig entlohnten Tätigkeiten (als „geringfügig entlohnt“ ist eine Tätigkeit dann zu klassifizieren, wenn bestimmte Einkommenshöchstgrenzen nicht überschritten werden) auf der anderen Seite unterschieden.

Mit der gesetzlichen Neuregelung zum Stichtag 1. April 1999 sind Arbeitgeber verpflichtet, auch für Personen, die ausschließlich so genannte geringfügig entlohnte Tätigkeiten ausüben, pauschalierte Beiträge zur Kranken- und Rentenversicherung zu entrichten.

Ausschließlich geringfügig entlohnte Personen, die nur wegen der gesetzlichen Neuregelung in den Kreis der sozialversicherungspflichtig Beschäftigten gelangt sind, werden in dieser Veröffentlichung bis auf weiteres nicht nachgewiesen. Die Berichterstattung über diesen Personenkreis wird von der Bundesagentur für Arbeit wahrgenommen.

Personen, die als einzige Tätigkeit eine kurzzeitige Beschäftigung im Sinne des § 8 Abs.1 SGB IV ausüben, bleiben auch nach den neuen rechtlichen Regelungen frei von der Versicherungspflicht und sind daher ebenfalls nicht in den ausgewiesenen Daten enthalten.

Seit 1990 waren folgende Beträge für die Abgrenzung geringfügiger Tätigkeiten maßgebend:

Zeitraum	Monatliches Entgelt
1.1.1990 - 31.12.1990	240 €
1.1.1991 - 31.12.1991	245 €
1.1.1992 - 31.12.1992	256 €
1.1.1993 - 31.12.1993	271 €
1.1.1994 - 31.12.1994	286 €
1.1.1995 - 31.12.1995	297 €
1.1.1996 - 31.12.1996	302 €
1.1.1997 - 31.12.1997	312 €
1.1.1998 - 31.12.1998	317 €
1.1.1999 - 31.12.2001	322 €
1.1.2002 - 31.03.2003	325 €
seit 1.4.2003	400 €

### Alter

Mit dem Stichtag 31. März 1980 beginnend, wird bei jeder Auszählung das genaue Alter der Beschäftigten am jeweiligen Stichtag ermittelt. Die Berechnung des Alters erfolgt da-

nach nicht wie früher nach der "Geburtsjahrmethode", sondern nach der "Altersjahrmethode". Die Angaben beziehen sich bei dieser Art der Darstellung auf das Alter am Auszählungstichtag und enthalten für die Auswertungstichtage 31.03., 30.06 und 30.09. Personen, die zwei unterschiedlichen Geburtsjahrgängen angehören.

### **Ausbildung**

Nachgewiesen wird hier die abgeschlossene Berufsausbildung des Beschäftigten. Die Angaben beziehen sich dabei auf den höchsten erreichten Abschluss, auch wenn diese Ausbildung für die derzeit ausgeübte Tätigkeit nicht vorgeschrieben oder verlangt ist. In den Tabellen werden folgende Kategorien unterschieden:

- Berufsfach-/Fachschule einschl. Lehr-/Anlernausbildung
- Fachhochschule einschl. Ingenieurschulen
- Wissenschaftliche Hochschule, Universität einschl. Lehrerausbildung

### **Ausländer**

Als Ausländer gelten alle Personen, die nicht Deutsche im Sinne des Artikels 116 Abs. 1 des Grundgesetzes (GG) sind.

### **Beruf**

Maßgebend für die Berufsbezeichnung ist allein die ausgeübte Tätigkeit und nicht der erlernte bzw. früher ausgeübte Beruf. Die ausgeübte Tätigkeit wird nach der jeweils aktuellsten Ausgabe des Schlüsselverzeichnisses für die Angaben zur Tätigkeit in den Versicherungsnachweisen – herausgegeben von der Bundesagentur für Arbeit – verschlüsselt. Die darin enthaltenen Schlüsselzahlen entsprechen den Berufsordnungen. Grundlage der 3-stelligen Signierung ist das systematische Verzeichnis der Berufe nach Berufsbereichen, Berufsgruppen und Berufsordnungen der Bundesanstalt für Arbeit in überarbeiteter Fassung aus dem Jahr 1988, das seinerseits auf der Klassifizierung der Berufe des Statistischen Bundesamtes, Ausgabe 1975, beruht.

### **Beschäftigte in beruflicher Ausbildung**

Hierzu rechnen Personen, die als Auszubildende oder zu ihrer Ausbildung im Arbeiter- oder Angestelltenverhältnis beschäftigt sind. Zu diesem Kreis zählen neben den Auszubildenden nach dem Berufsbildungsgesetz vom 14.08.1969 (BBiG) auch Anlernlinge, Praktikanten, Volontäre, Schüler an Schulen des

Gesundheitswesens sowie Teilnehmer an den von der Bundesagentur für Arbeit geförderten Maßnahmen zur beruflichen Fortbildung, Umschulung und betrieblichen Einarbeitung.

### **Regionale Zuordnung**

Die sozialversicherungspflichtig Beschäftigten werden sowohl am (inländischen) Arbeitsort als auch am Wohnort nachgewiesen. Als Arbeitsort gilt die Gemeinde, in der der Betrieb angesiedelt ist, in dem die Arbeitnehmer beschäftigt sind. Die Zuordnung zum Wohnort richtet sich nach den dem Arbeitgeber gegenüber angegebenen melderechtlichen Verhältnissen. Der Gebietsstand ist jeweils stichtagsbezogen.

Sozialversicherungspflichtig Beschäftigte, die nicht am angegebenen Wohnort arbeiten, werden in der Ergebnisdarstellung auch als „Auspendler“, Beschäftigte, die nicht am Arbeitsort wohnen bzw. gemeldet sind, als „Einpenderler“ bezeichnet. Aus der Sicht des Arbeitsortes ist der „Pendlersaldo“ positiv oder negativ, je nachdem ob die Zahl der „Einpenderler“ die der „Auspendler“ übersteigt oder nicht.

### **Stellung im Beruf**

Die Differenzierung der sozialversicherungspflichtig beschäftigten Arbeitnehmer nach Arbeitern und Angestellten erfolgt nach der Zugehörigkeit des Beschäftigten zum jeweiligen Träger der Rentenversicherung. In den Angaben über die Zahl der Arbeiter und Angestellten ist die jeweilige Zahl der Auszubildenden enthalten.

### **Voll-/Teilzeitbeschäftigte**

Der Unterscheidung der sozialversicherungspflichtig beschäftigten Arbeitnehmer nach Voll- und Teilzeitbeschäftigten liegen die von den Arbeitgebern in den Meldebogen zu machenden Angaben über die arbeitsvertraglich vereinbarte Wochenarbeitszeit zugrunde, und zwar in folgender Gliederung:

- Vollbeschäftigt,
- Teilzeitbeschäftigt mit einer Wochenarbeitszeit von weniger als 18 Stunden,
- Teilzeitbeschäftigt mit einer Wochenarbeitszeit von 18 Stunden und mehr, jedoch nicht vollbeschäftigt.

### **Wirtschaftszweig**

Der Wirtschaftszweig wurde nach der Klassifikation der Wirtschaftszweige, Ausgabe 2003 (WZ 2003) verschlüsselt. Diese Systematik basiert auf der statistischen Systematik der Wirtschaftszweige in der Europäischen Ge-

meinschaft (NACE Rev. 1.1), die in den Mitgliedstaaten der EU verbindlich als Standardklassifikation der wirtschaftlichen Tätigkeiten vorgeschrieben wurde. Die WZ 2003 gliedert sich formal in

17	Abschnitte	A	-	Q
31	Unterabschnitte	AA	-	QA
60	Abteilungen	01	-	99
222	Gruppen	01.1	-	99.0
513	Klassen	01.11	-	99.00
1 041	Unterklassen	01.11.1	-	99.00.3

und entspricht bis zur Gliederungsebene der Wirtschaftsklasse der NACE Rev.1.1. Sie unterscheidet sich von der europäischen Wirtschaftszweigsystematik durch die Einfügung der fünfstellig numerisch verschlüsselten Unterklasse.

Grundsätzlich sind die wirtschaftsfachlichen Ergebnisse der Beschäftigtenstatistik mit anderen deutschen und europäischen Wirtschaftsstatistiken vergleichbar. Darüber hinaus ist eine Vergleichbarkeit hinsichtlich der nach Abschnitten und Abteilungen gegliederten Ergebnisse auch mit außereuropäischen Datenquellen gegeben, soweit diesen die Wirtschaftszweigsystematik der Vereinten Nationen (ISIC Rev.3.1) zugrunde liegt.

Bei einer Zusammenführung von Angaben der Beschäftigtenstatistik mit anderen Datenquellen kann dennoch die Vergleichbarkeit aus methodischen Gründen eingeschränkt sein. Dies gilt vor allem auch bei einer Gegenüberstellung von Beschäftigtenzahlen aus anderen statistischen Erhebungen. So können Abweichungen darauf beruhen, dass sich die wirtschaftssystematische Klassifizierung auf unterschiedliche statistische Einheiten (Unternehmen / Betrieb = örtliche Einheit) bezieht. Sie ergeben sich fast zwangsläufig dann, wenn die Vergleichsergebnisse nicht ebenfalls durch die Befragung der statistischen Einheit gewonnen, sondern – wie beim Mikrozensus, der jährlichen Repräsentativstatistik der Bevölkerung und des Arbeitsmarktes – beim Erwerbstätigen selbst erhoben worden sind. Ergebnisunterschiede können u.a. auch auf fehlender Übereinstimmung der Bezugsgrößen bei der Festlegung der wirtschaftsfachlichen Zugehörigkeit der Einheit beruhen, die bei mehreren unterschiedlichen wirtschaftlichen Betätigungen der Wirtschaftseinheit nach dem Schwerpunkt bestimmt werden muss.

Bei dieser Schwerpunktbestimmung werden grundsätzlich die Wertschöpfungsanteile bzw. die Umsatzanteile, und nur in Fällen, in denen solche nicht zur Verfügung stehen, hilfsweise

die Zahl der Beschäftigten herangezogen. Eine solche Behelfslösung gilt auch für die Beschäftigtenstatistik. Außerdem sind hier Besonderheiten zu beachten, die hinsichtlich der Definition der wirtschaftsfachlich zu klassifizierenden Einheit bestehen:

So gilt als „Betrieb“ – dessen wirtschaftlicher Schwerpunkt maßgebend für die wirtschaftsfachliche Zuordnung der sozialversicherungspflichtig Beschäftigten ist – im Sinne der Beschäftigtenstatistik immer die Einheit, für die zur Durchführung des gemeinsamen Meldeverfahrens zur Sozialversicherung dem meldepflichtigen Arbeitgeber eine Betriebsnummer zur Verfügung gestellt worden ist. Dies ist im Allgemeinen die wirtschaftsfachlich abgrenzbare und regional abgegrenzte Niederlassung / Arbeitsstätte, im Sinne der NACE Rev.1.1 die örtliche Einheit, in der sozialversicherungspflichtig Beschäftigte tätig sind. Der „Betrieb“ kann jedoch auch aus mehreren Niederlassungen eines Unternehmens mit gleichem wirtschaftsfachlichem Schwerpunkt bestehen, die zur Vereinfachung des Meldeverfahrens zusammengefasst werden dürfen, allerdings nur dann, wenn sie innerhalb derselben Gemeinde liegen.

Die WZ 2003 wurde im Bereich der Beschäftigtenstatistik mit der Aufbereitung des Datenermaterials zum Stichtag 30.06.2003 eingeführt. Sie stellt eine behutsame Weiterentwicklung der bis dahin verwendeten Klassifikation der Wirtschaftszweige, Ausgabe 1993 (WZ 93) dar. Im Gegensatz zur Einführung der WZ 93, die in dieser Veröffentlichungsreihe zum Berichtsstichtag 30.09.1998 vollzogen wurde, ergeben sich somit keine signifikanten Strukturveränderungen, so dass es zu keinen nennenswerten Brüchen in den statistischen Zeitreihen kommt.

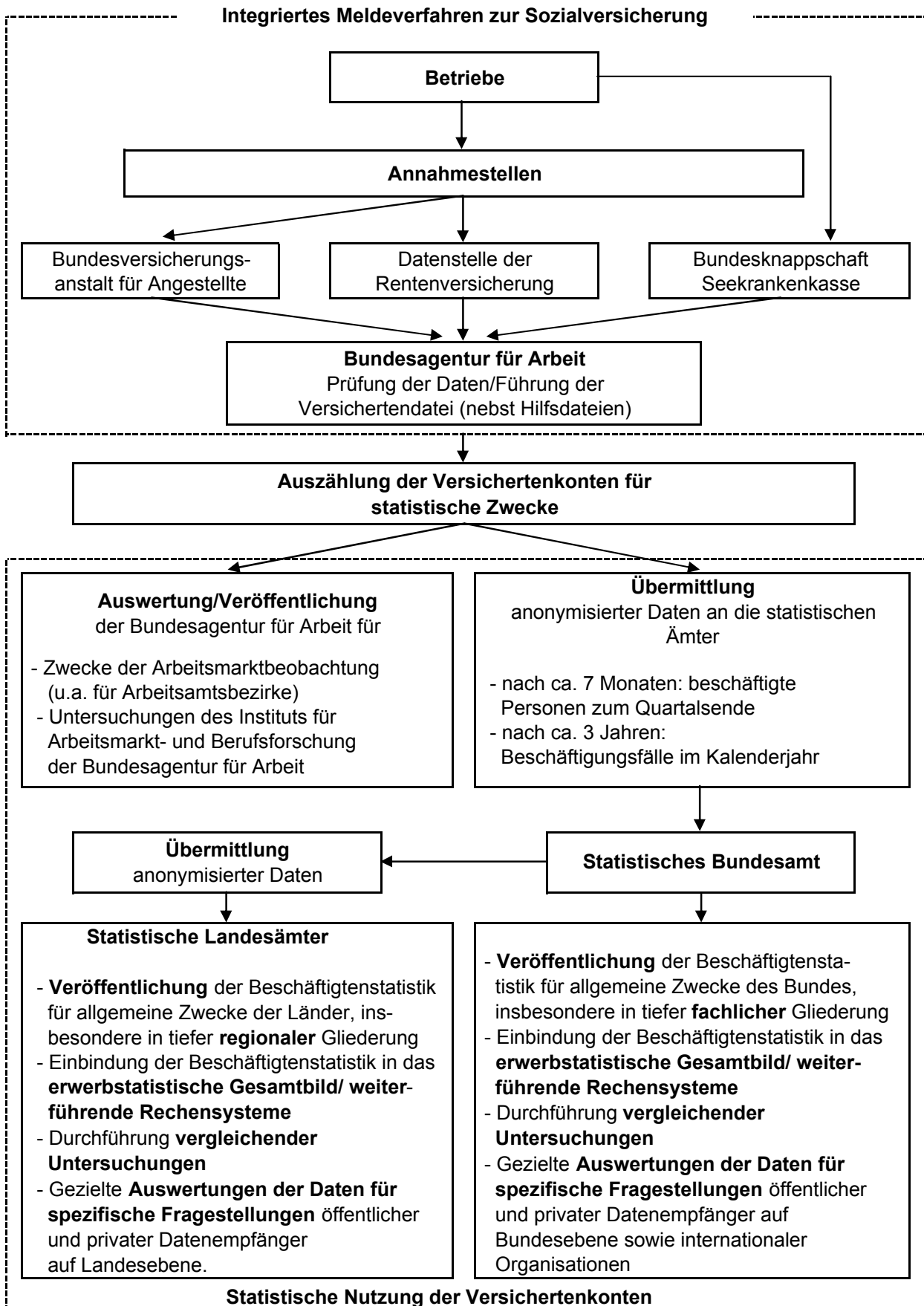
Die wirtschaftsfachlichen Ergebnisgliederungen in dieser Veröffentlichung folgen im Wesentlichen den Abschnitten und Unterabschnitten der WZ 2003. Gleichwohl wurden diese Gliederungsebenen – um den Konsumentenbedürfnissen besser Rechnung zu tragen – nicht unverändert übernommen. So werden zum einen über Unterabschnitte hinaus auch Angaben für ausgewählte Abteilungen und Gruppen nachgewiesen. Zum anderen sind – in Anlehnung an die Ergebnistabellen der vorerwähnten jährlichen Repräsentativstatistik der Bevölkerung und des Arbeitsmarktes (Mikrozensus) – auch Zusammenfassungen gebildet worden, die in der NACE Rev.1.1 nicht definiert sind, für bestimmte wirtschaftsstrukturell gegliederte Darstellungen, z.B. nach Wirtschaftssektoren, aber geeignet erscheinen.



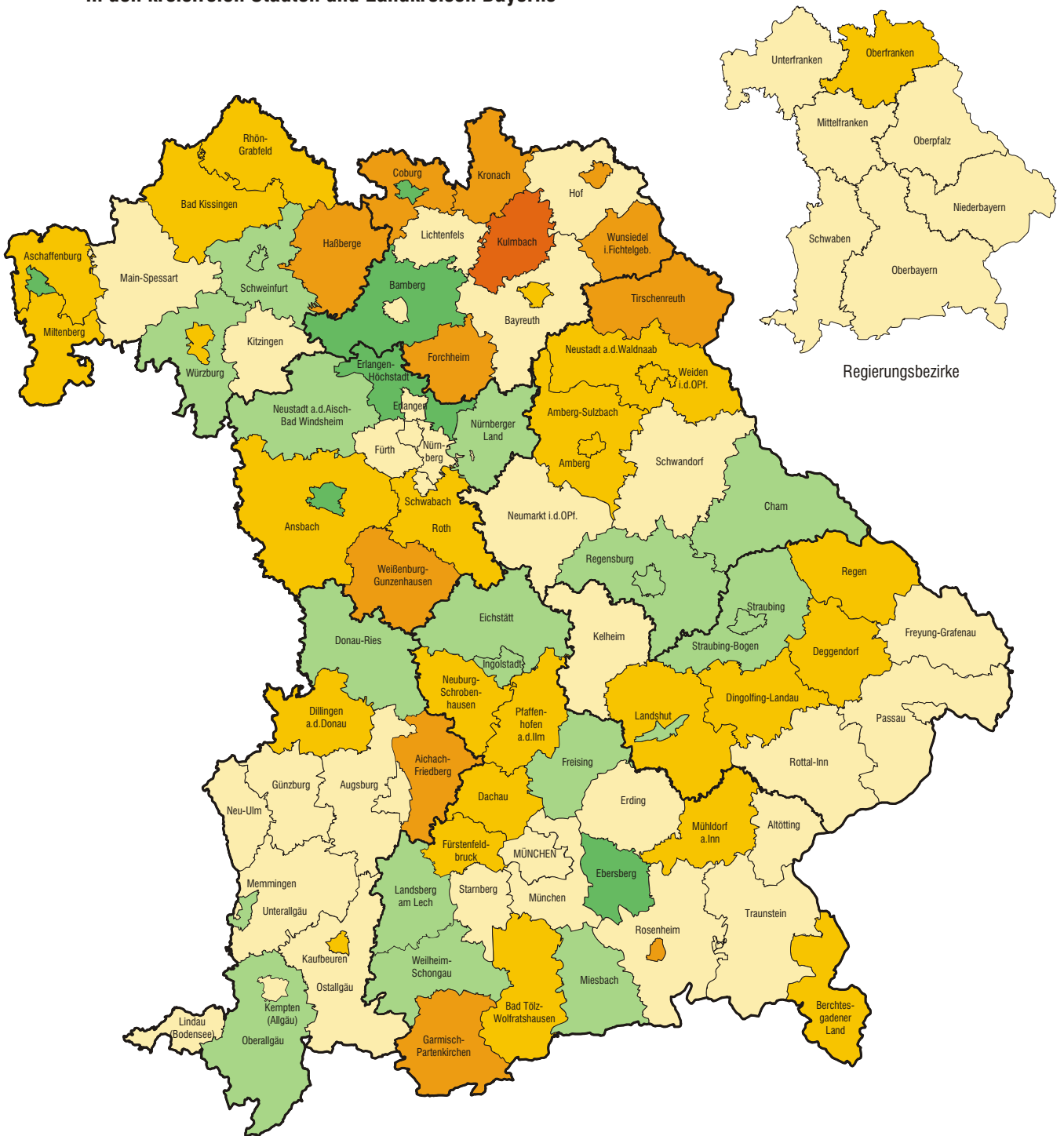
Grundsätzlich anzumerken ist ferner, dass über die hier vorgelegten Ergebnisgliederungen hinaus in den Statistischen Ämtern von Bund und Ländern Angaben bis auf die Ebene der dreistellig numerisch verschlüsselten Gruppe

zur Verfügung stehen, die gleichzeitig der Tiefgliederung für den Mikrozensus entspricht (vgl. hierzu Anhang).

# 1. Von der Meldung des Arbeitgebers zur Statistik



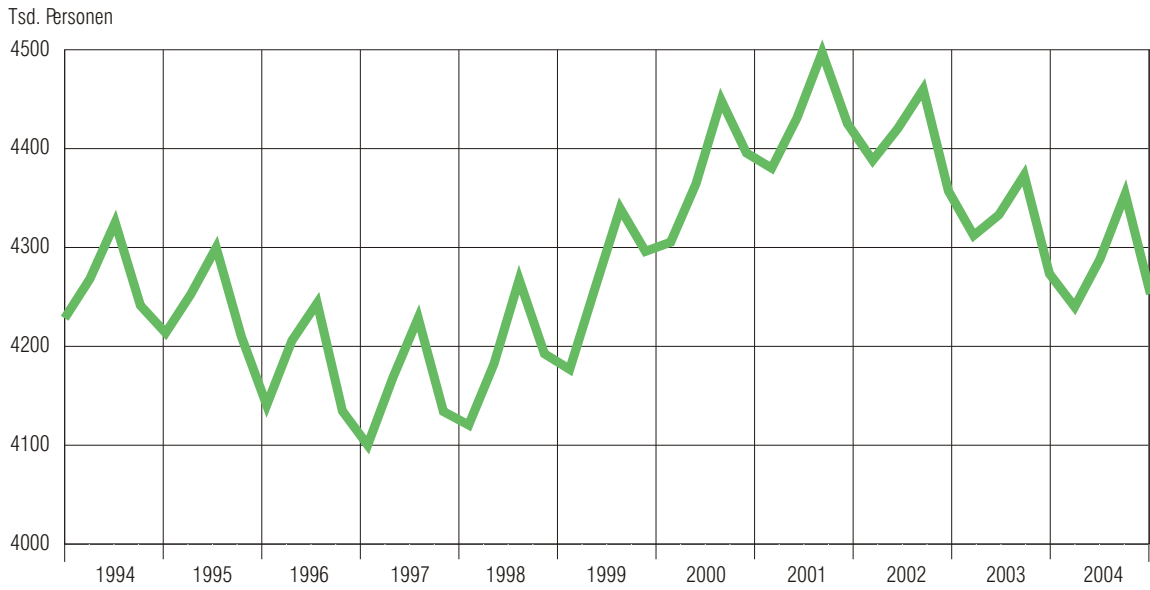
## 2. Veränderung der sozialversicherungspflichtig Beschäftigten am Arbeitsort am 31. Dezember 2004 gegenüber dem Vorjahresquartal in den kreisfreien Städten und Landkreisen Bayerns



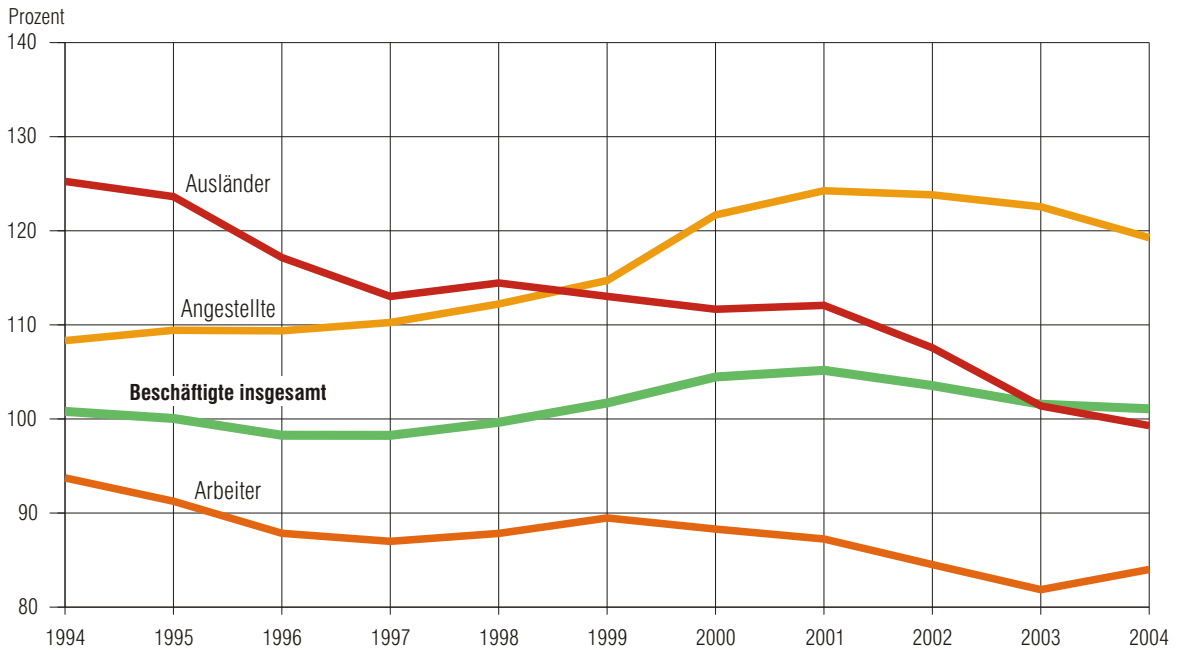
Abnahme in Prozent		Häufigkeit	
	-3 oder mehr	1	
	-3 bis unter -2	11	
	-2 bis unter -1	25	
	-1 bis unter 0	33	
Zunahme in Prozent			
	0 bis unter 1	20	
	1 oder mehr	6	

Minimum: Lkr Kulmbach -4,8  
 Maximum: Krfr. St Aschaffenburg 6,1  
 Bayern: -0,5

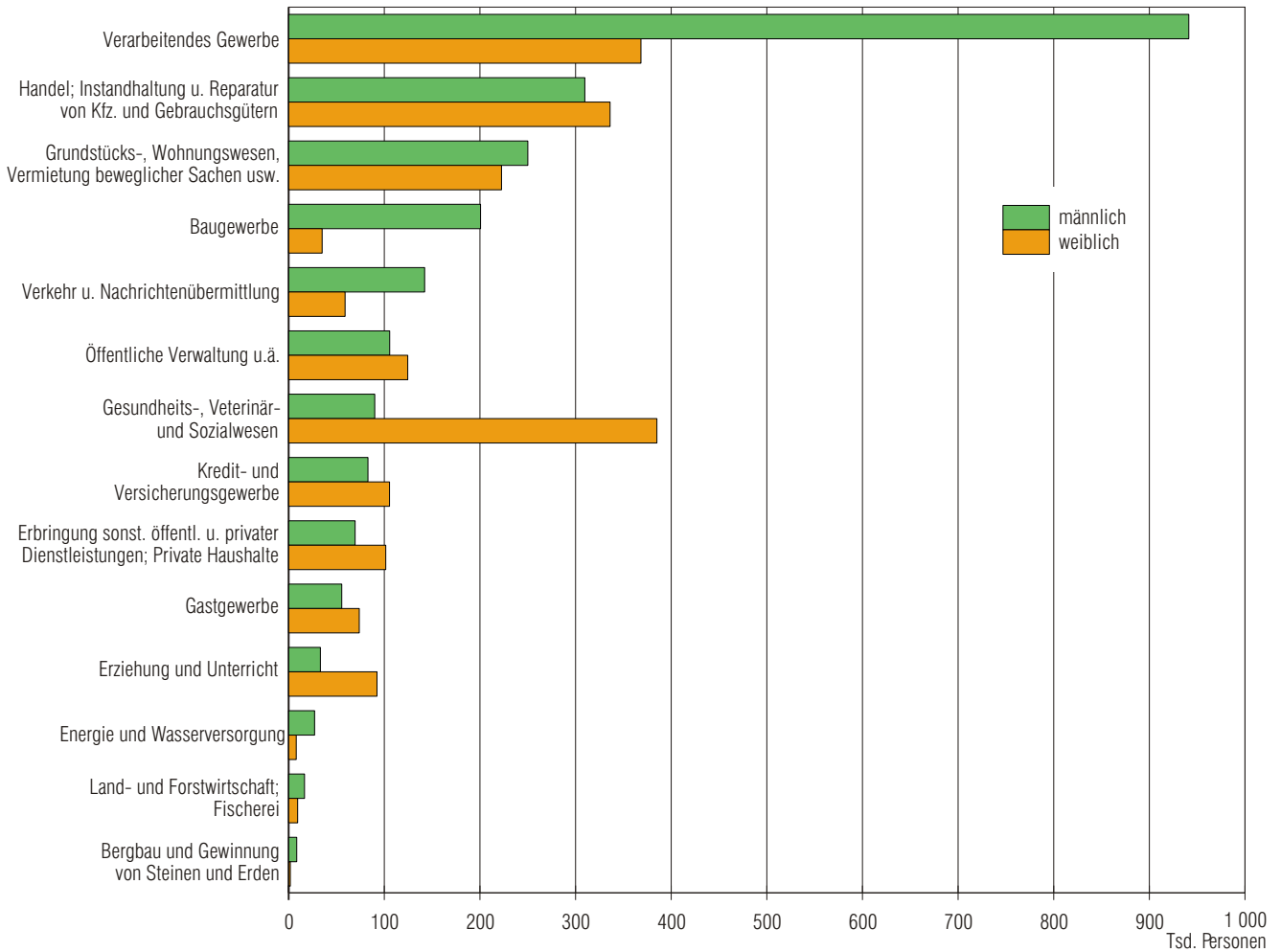
### 3. Sozialversicherungspflichtig Beschäftigte am Arbeitsort in Bayern jeweils zum Quartalsende seit 1994



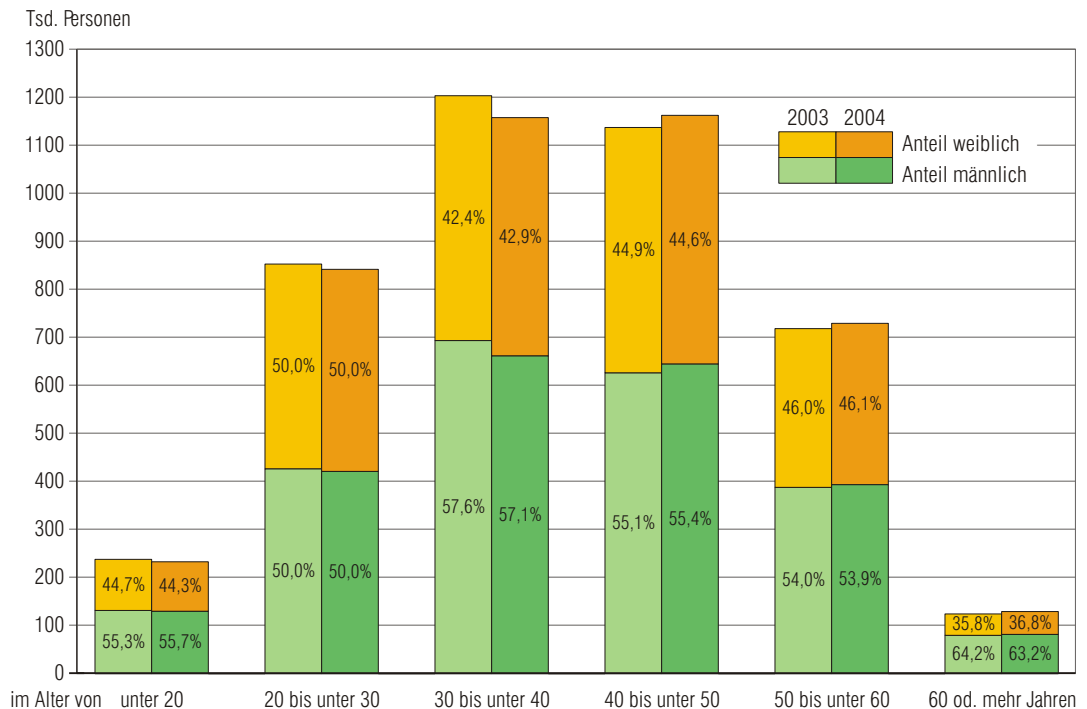
### 4. Sozialversicherungspflichtig Beschäftigte am Arbeitsort in Bayern seit 1994 jeweils am 31. Dezember 1990 $\hat{=}$ 100



### 5. Sozialversicherungspflichtig Beschäftigte am Arbeitsort in Bayern am 31. Dezember 2004 nach Wirtschaftsabschnitten und Geschlecht



### 6. Sozialversicherungspflichtig Beschäftigte am Arbeitsort in Bayern am 31. Dezember 2003 und 2004 nach Altersgruppen und Geschlecht



1. Strukturdaten über sozialversicherungspflichtig Beschäftigte\*) am Arbeitsort in Bayern am 31.12.2004

Gegenstand der Nachweisung	insgesamt	Anteil an allen Beschäftigten	männlich	weiblich	Veränderung gegenüber Vorquartal			Veränderung gegenüber Vorjahresquartal		
					insgesamt	männlich	weiblich	insgesamt	männlich	weiblich
	Anzahl	%	Anzahl		%					
<b>Insgesamt .....</b>	<b>4 253 402</b>	<b>100</b>	<b>2 331 512</b>	<b>1 921 890</b>	<b>-2,3</b>	<b>-3,2</b>	<b>-1,3</b>	<b>-0,5</b>	<b>-0,6</b>	<b>-0,3</b>
<b>nach Altersgruppen</b>										
Alter von ... bis unter ... Jahren										
unter 20 .....	233 009	5,5	129 859	103 150	-5,9	-6,6	-5,1	-2,1	-1,4	-3,0
20 bis unter 30 .....	841 754	19,8	420 591	421 163	-3,0	-4,7	-1,2	-1,3	-1,4	-1,2
30 bis unter 40 .....	1 157 574	27,2	661 377	496 197	-2,8	-3,7	-1,6	-3,8	-4,6	-2,6
40 bis unter 50 .....	1 162 284	27,3	644 476	517 808	-1,4	-1,9	-0,7	2,2	2,9	1,4
50 bis unter 60 .....	729 340	17,1	393 425	335 915	-1,3	-1,9	-0,7	1,5	1,4	1,7
60 und mehr .....	129 441	3,0	81 784	47 657	-0,5	-1,2	0,8	4,0	2,3	7,1
<b>nach der Staatsangehörigkeit</b>										
Deutsche Beschäftigte .....	3 928 976	92,4	2 135 555	1 793 421	-2,1	-2,9	-1,2	-0,3	-0,4	-0,2
Ausländische Beschäftigte .....	323 016	7,6	195 153	127 863	-4,5	-5,7	-2,8	-2,1	-2,5	-1,5
dar. aus EU-Ländern .....	119 691	2,8	70 350	49 341	-5,6	-6,8	-3,7	X	X	X
<b>nach beruflicher Ausbildung 1)</b>										
Mit abgeschlossener Berufsausbildung zusammen .....	2 999 057	70,5	1 693 595	1 305 462	-1,9	-2,7	-0,9	-0,4	-0,9	0,2
darunter mit Abschluss an einer Berufsfach-/Fachschule 2) .....	2 603 841	61,2	1 420 394	1 183 447	-2,3	-3,3	-1,1	-0,7	-1,2	-0,2
Fachhochschule 3) .....	154 113	3,6	112 270	41 843	0,4	0,2	1,0	1,8	0,9	4,3
Wissenschaftlichen Hochschule, Universität 4) .....	241 103	5,7	160 931	80 172	0,6	0,4	0,9	1,6	0,8	3,2
Ohne abgeschlossene Berufsausbildung .....	777 601	18,3	398 754	378 847	-3,3	-4,3	-2,3	-3,2	-2,4	-3,9
<b>nach Berufsbereichen 5)</b>										
Pflanzenbauer/-innen, Tierzüchter/-innen, Fischereiberufe .....	35 978	0,8	24 517	11 461	-18,6	-21,1	-12,8	-0,7	-1,1	0,0
Bergleute, Mineralgewinner/-innen .....	1 791	0,0	1 717	74	-20,9	-19,9	-37,8	-5,4	-5,4	-5,1
Fertigungsberufe .....	1 204 400	28,3	986 112	218 288	-5,0	-5,4	-2,8	-1,9	-1,5	-3,6
Technische Berufe .....	328 136	7,7	279 967	48 169	-0,1	-0,1	-0,3	-0,1	-0,1	0,1
Dienstleistungsberufe .....	2 638 811	62,0	1 013 722	1 625 089	-1,0	-1,1	-1,0	0,0	-0,1	0,0
Sonstige Arbeitskräfte .....	43 206	1,0	24 803	18 403	-2,8	-3,7	-1,6	7,9	7,6	8,1
<b>nach Stellung im Beruf</b>										
Arbeiter-RV 6) 7) .....	1 823 078	42,9	1 324 926	498 152	-1,1	-2,5	2,9	2,6	2,2	3,8
dar. Auszubildende .....	141 426	3,3	113 578	27 848	5,3	4,0	11,1	3,7	2,8	7,5
Angestellten-RV 6) 7) .....	2 430 324	57,1	1 006 586	1 423 738	-3,2	-4,0	-2,7	-2,7	-4,1	-1,7
dar. Auszubildende .....	148 470	3,5	46 534	101 936	-6,3	-11,1	-3,9	-3,6	-4,8	-3,1
<b>nach Vollzeit-/Teilzeitbeschäftigung</b>										
Vollzeitbeschäftigte .....	3 550 904	83,5	2 229 554	1 321 350	-2,8	-3,3	-1,8	-1,0	-0,9	-1,1
Teilzeitbeschäftigte .....	700 286	16,5	100 682	599 604	0,0	0,5	-0,1	2,0	5,3	1,5
dav. mit weniger als 18 Wochenstunden .....	154 368	3,6	29 361	125 007	-0,3	-2,1	0,1	0,1	-5,1	1,4
mit 18 Wochenstunden und mehr .....	545 918	12,8	71 321	474 597	0,1	1,6	-0,1	2,5	10,2	1,5

noch: 1. Strukturdaten über sozialversicherungspflichtig Beschäftigte\*) am Arbeitsort in Bayern am 31.12.2004

Gegenstand der Nachweisung	insgesamt	Anteil an allen Beschäftigten	männlich	weiblich	Veränderung gegenüber Vorquartal			Veränderung gegenüber Vorjahresquartal		
					insgesamt	männlich	weiblich	insgesamt	männlich	weiblich
	Anzahl	%	Anzahl		%					

**nach zusammengefassten Wirtschaftsabschnitten 8) 9)**

Land- u. Forstwirtschaft; Fischerei .....	25 952	0,6	16 561	9 391	-21,9	-26,6	-11,8	-0,4	-0,3	-0,8
Produzierendes Gewerbe .....	1 589 513	37,4	1 176 738	412 775	-3,5	-4,1	-1,8	-1,7	-1,5	-2,2
Bergbau .....	10 156	0,2	8 433	1 723	-13,6	-15,3	-4,3	-0,8	-1,1	0,4
Verarbeitendes Gewerbe .....	1 308 858	30,8	940 700	368 158	-1,5	-1,4	-1,6	-1,1	-0,6	-2,2
Energie- und Wasserversorgung .....	34 990	0,8	27 076	7 914	-1,3	-1,0	-2,2	4,8	5,4	2,8
Baugewerbe .....	235 509	5,5	200 529	34 980	-13,4	-14,9	-3,5	-5,9	-6,2	-4,2
Handel, Gastgewerbe und Verkehr .....	975 679	22,9	507 061	468 618	-1,8	-1,7	-1,8	-0,3	-0,1	-0,4
Handel .....	645 379	15,2	309 494	335 885	-1,2	-1,4	-1,0	-0,5	-0,6	-0,4
Gastgewerbe .....	129 254	3,0	55 479	73 775	-6,6	-5,8	-7,2	-0,9	-0,2	-1,4
Verkehr und Nachrichten- übermittlung .....	201 046	4,7	142 088	58 958	-0,4	-0,7	0,4	0,7	0,8	0,6
Sonstige Dienstleistungen .....	1 661 747	39,1	630 877	1 030 870	-1,0	-1,7	-0,7	0,6	0,6	0,6
Kredit- und Versicherungsgewerbe .....	188 251	4,4	82 857	105 394	-0,6	-0,6	-0,6	0,3	-1,0	1,4
Grundstücks-, Wohnungswesen, Vermietung beweglicher Sachen usw. ....	472 370	11,1	249 931	222 439	-1,7	-2,3	-1,0	3,3	4,7	1,9
Öffentliche Verwaltung u.ä. ....	230 016	5,4	105 571	124 445	-1,1	-1,7	-0,5	-0,8	-3,1	1,1
Öffentliche und private Dienst- leistungen (o. öffentl. Verwaltung) .....	771 110	18,1	192 518	578 592	-0,7	-1,2	-0,6	-0,5	-1,5	-0,2

**nach Betriebsgrößenklassen**

In Betrieben mit ... bis ... sozialvers.-pfl. Beschäftigten										
1 bis 9 .....	770 086	18,1	326 130	443 956	-3,0	-5,4	-1,1	-0,7	-0,6	-0,8
10 bis 19 .....	407 978	9,6	206 552	201 426	-4,9	-7,2	-2,5	-0,6	-1,7	0,6
20 bis 49 .....	555 461	13,1	309 995	245 466	-3,9	-5,4	-2,0	-1,1	-1,7	-0,3
50 bis 99 .....	474 969	11,2	261 562	213 407	-2,4	-3,4	-1,2	-0,1	0,1	-0,3
100 bis 499 .....	1 019 960	24,0	577 510	442 450	-1,0	-1,1	-0,9	0,4	0,5	0,2
500 und mehr .....	1 024 948	24,1	649 763	375 185	-1,1	-1,3	-0,9	-1,0	-1,0	-0,8

\*) Auswertungen aus der Beschäftigtenstatistik der Bundesagentur für Arbeit; vorläufige Ergebnisse, Stand: Juni 2005

1) Ohne Fälle "mit unbekannter Ausbildung" bzw. "Angabe nicht möglich" oder "ohne Angabe".

2) Einschl. abgeschlossene Lehr- oder Anlernausbildung.

3) Einschl. Ingenieurschulen.

4) Einschl. Lehrerausbildung.

5) Klassifizierung der Berufe, Ausgabe 1975.

6) RV= Rentenversicherung.

7) Einschl. Auszubildende.

8) Klassifikation der Wirtschaftszweige, Ausgabe 2003 (WZ 2003) - siehe Anhang.

9) Ohne Fälle "ohne Angabe".

2. Sozialversicherungspflichtig Beschäftigte\*) am Arbeitsort in Bayern seit 1997 jeweils zum 31.12.  
nach Vollzeit-/Teilzeitbeschäftigung sowie nach Wirtschaftsbereichen

Jahr	Vollzeit- beschäftigte	Teilzeit- beschäftigte	insgesamt	darunter nach Wirtschaftsbereichen <sup>1) 2)</sup>			
				Land- und Forstwirtschaft; Fischerei	Produzierendes Gewerbe	Handel, Gastgewerbe und Verkehr	Sonstige Dienstleistungen
<b>Anzahl</b>							
<b>insgesamt</b>							
1997 .....	3 543 670	590 963	4 134 633	•	•	•	•
1998 .....	3 582 641	610 333	4 192 974	29 415	1 738 736	957 319	1 465 481
1999 .....	3 699 636	596 734	4 296 370	28 784	1 735 081	994 726	1 536 371
2000 .....	3 764 554	631 231	4 395 785	28 442	1 754 354	1 018 293	1 593 715
2001 .....	3 761 554	663 878	4 425 432	27 602	1 728 069	1 033 223	1 636 147
2002 .....	3 672 289	684 138	4 357 372	27 185	1 669 391	1 006 243	1 653 989
2003 .....	3 585 882	686 615	4 273 812	26 069	1 616 796	978 471	1 652 019
2004 .....	3 550 904	700 286	4 253 402	25 952	1 589 513	975 679	1 661 747
2005 .....	-	-	-	-	-	-	-
2006 .....	-	-	-	-	-	-	-
2007 .....	-	-	-	-	-	-	-
<b>darunter: weiblich</b>							
1997 .....	1 301 096	528 896	1 829 992	•	•	•	•
1998 .....	1 307 678	539 598	1 847 276	10 306	461 716	462 102	912 057
1999 .....	1 371 134	525 749	1 896 883	10 126	457 647	479 377	948 990
2000 .....	1 397 969	548 808	1 946 777	10 133	464 366	490 862	980 894
2001 .....	1 403 892	573 208	1 977 100	9 980	457 834	498 024	1 011 050
2002 .....	1 374 811	587 078	1 962 361	9 891	440 392	485 297	1 026 441
2003 .....	1 336 105	590 985	1 927 761	9 466	422 209	470 672	1 025 189
2004 .....	1 321 350	599 604	1 921 890	9 391	412 775	468 618	1 030 870
2005 .....	-	-	-	-	-	-	-
2006 .....	-	-	-	-	-	-	-
2007 .....	-	-	-	-	-	-	-
<b>Veränderung gegenüber dem Vorjahresquartal in Prozent</b>							
<b>insgesamt</b>							
1998 .....	1,1	3,3	1,4	•	•	•	•
1999 .....	3,3	-2,2	2,5	-2,1	-0,2	3,9	4,8
2000 .....	1,8	5,8	2,3	-1,2	1,1	2,4	3,7
2001 .....	-0,1	5,2	0,7	-3,0	-1,5	1,5	2,7
2002 .....	-2,4	3,1	-1,5	-1,5	-3,4	-2,6	1,1
2003 .....	-2,4	0,4	-1,9	-4,1	-3,2	-2,8	-0,1
2004 .....	-1,0	2,0	-0,5	-0,4	-1,7	-0,3	0,6
2005 .....	-	-	-	-	-	-	-
2006 .....	-	-	-	-	-	-	-
2007 .....	-	-	-	-	-	-	-



noch: 2. Sozialversicherungspflichtig Beschäftigte\*) am Arbeitsort in Bayern seit 1997 jeweils zum 31.12.  
nach Vollzeit-/Teilzeitbeschäftigung sowie nach Wirtschaftsbereichen

Jahr	Vollzeit- beschäftigte	Teilzeit- beschäftigte	insgesamt	darunter nach Wirtschaftsbereichen <sup>1) 2)</sup>			
				Land- und Forstwirtschaft; Fischerei	Produzierendes Gewerbe	Handel, Gastgewerbe und Verkehr	Sonstige Dienstleistungen
<b>darunter: weiblich</b>							
1998 .....	0,5	2,0	0,9	•	•	•	•
1999 .....	4,9	-2,6	2,7	-1,7	-0,9	3,7	4,0
2000 .....	2,0	4,4	2,6	0,1	1,5	2,4	3,4
2001 .....	0,4	4,4	1,6	-1,5	-1,4	1,5	3,1
2002 .....	-2,1	2,4	-0,7	-0,9	-3,8	-2,6	1,5
2003 .....	-2,8	0,7	-1,8	-4,3	-4,1	-3,0	-0,1
2004 .....	-1,1	1,5	-0,3	-0,8	-2,2	-0,4	0,6
2005 .....	-	-	-	-	-	-	-
2006 .....	-	-	-	-	-	-	-
2007 .....	-	-	-	-	-	-	-

**Anteile an den Beschäftigten insgesamt in Prozent**

Jahr	insgesamt						
	Vollzeit- beschäftigte	Teilzeit- beschäftigte	insgesamt	Land- und Forstwirtschaft; Fischerei	Produzierendes Gewerbe	Handel, Gastgewerbe und Verkehr	Sonstige Dienstleistungen
1997 .....	85,7	14,3	100	•	•	•	•
1998 .....	85,4	14,6	100	0,7	41,5	22,8	35,0
1999 .....	86,1	13,9	100	0,7	40,4	23,2	35,8
2000 .....	85,6	14,4	100	0,6	39,9	23,2	36,3
2001 .....	85,0	15,0	100	0,6	39,0	23,3	37,0
2002 .....	84,3	15,7	100	0,6	38,3	23,1	38,0
2003 .....	83,9	16,1	100	0,6	37,8	22,9	38,7
2004 .....	83,5	16,5	100	0,6	37,4	22,9	39,1
2005 .....	-	-	-	-	-	-	-
2006 .....	-	-	-	-	-	-	-
2007 .....	-	-	-	-	-	-	-

Jahr	darunter: weiblich						
	Vollzeit- beschäftigte	Teilzeit- beschäftigte	insgesamt	Land- und Forstwirtschaft; Fischerei	Produzierendes Gewerbe	Handel, Gastgewerbe und Verkehr	Sonstige Dienstleistungen
1997 .....	71,1	28,9	100	•	•	•	•
1998 .....	70,8	29,2	100	0,6	25,0	25,0	49,4
1999 .....	72,3	27,7	100	0,5	24,1	25,3	50,0
2000 .....	71,8	28,2	100	0,5	23,9	25,2	50,4
2001 .....	71,0	29,0	100	0,5	23,2	25,2	51,1
2002 .....	70,1	29,9	100	0,5	22,4	24,7	52,3
2003 .....	69,3	30,7	100	0,5	21,9	24,4	53,2
2004 .....	68,8	31,2	100	0,5	21,5	24,4	53,6
2005 .....	-	-	-	-	-	-	-
2006 .....	-	-	-	-	-	-	-
2007 .....	-	-	-	-	-	-	-

\*) Auswertungen aus der Beschäftigtenstatistik der Bundesagentur für Arbeit; vorläufige Ergebnisse, Stand: Juni 2005

1) Klassifikation der Wirtschaftszweige, Ausgabe 2003 (WZ 2003) - siehe Anhang. - 2) Ohne Fälle "Ohne Angabe".

3. Sozialversicherungspflichtig Beschäftigte\*) am Arbeitsort sowie am Wohnort in den kreisfreien Städten und

Schl.- Nr.	Regionale Gliederung	Beschäftigte am Arbeitsort								
		insgesamt	Ver- änd. gg. Vor- jah- res- quar- tal	darunter (von Spalte insgesamt) in den Wirtschaftsbereichen <sup>1) 2)</sup>				und zwar (von Spalte insgesamt)		
				Land- und Forstwirt- schaft; Fischerei	Produ- zierendes Gewerbe	Handel, Gastge- werbe und Verkehr	Sonstige Dienst- leistungen	weibliche Beschäf- tigte	Teilzeit- beschäf- tigte	auslän- dische Beschäf- tigte

**Zusammenstellung nach**

1	Oberbayern .....	1 571 118	-0,3	9 034	476 286	375 922	709 714	716 604	243 457	174 440
2	Niederbayern .....	355 450	-0,7	2 848	160 373	75 158	117 038	157 703	56 272	15 989
3	Oberpfalz .....	349 042	-0,4	1 998	152 613	74 446	119 965	153 218	57 472	11 629
4	Oberfranken .....	357 200	-1,3	1 962	157 329	76 313	121 444	166 739	64 950	10 714
5	Mittelfranken .....	626 993	-0,5	3 059	231 832	143 238	248 807	286 270	107 528	48 709
6	Unterfranken .....	430 288	-0,4	3 209	173 488	98 488	155 069	189 658	75 411	18 569
7	Schwaben .....	563 311	-0,6	3 842	237 592	132 114	189 710	251 698	95 196	42 966
	<b>Bayern...</b>	<b>4 253 402</b>	<b>-0,5</b>	<b>25 952</b>	<b>1 589 513</b>	<b>975 679</b>	<b>1 661 747</b>	<b>1 921 890</b>	<b>700 286</b>	<b>323 016</b>
	Landkreise .....	2 375 566	-0,7	21 315	1 029 619	565 835	758 524	1 049 440	382 686	145 422
	Kreisfreie Städte .....	1 877 836	-0,2	4 637	559 894	409 844	903 223	872 450	317 600	177 594

**Regierungsbezirk**

**Kreisfreie Städte**

161	Ingolstadt, Stadt .....	73 316	0,5	233	41 677	10 414	20 991	25 749	8 773	5 065
162	München, Landeshauptstadt .....	667 971	-0,1	1 553	156 433	135 725	374 198	315 019	100 838	96 369
163	Rosenheim, Stadt .....	27 757	-2,4	78	8 317	6 735	12 626	13 925	5 390	2 387

**Landkreise**

171	Altötting .....	37 282	-0,9	139	19 947	5 808	11 385	13 726	5 518	3 754
172	Berchtesgadener Land .....	27 656	-1,0	193	8 350	8 105	11 007	13 522	4 906	2 668
173	Bad Tölz-Wolfratshausen .....	30 268	-1,7	333	10 246	8 407	11 272	14 747	5 039	2 255
174	Dachau .....	27 685	-1,7	238	9 093	7 046	11 306	13 492	4 953	3 191
175	Ebersberg .....	29 365	1,0	427	8 401	10 468	10 059	13 142	4 577	2 830
176	Eichstätt .....	26 260	0,1	169	11 386	5 582	9 122	12 340	4 597	1 302
177	Erding .....	25 396	-0,8	291	6 663	7 526	10 910	11 998	4 738	1 804
178	Freising .....	66 025	0,6	822	16 353	30 961	17 884	28 643	11 628	8 332
179	Fürstenfeldbruck .....	36 501	-1,3	305	10 211	11 334	14 644	17 813	7 019	3 577
180	Garmisch-Partenkirchen .....	23 352	-2,6	178	4 577	7 882	10 715	12 544	3 995	2 003
181	Landsberg am Lech .....	25 861	0,1	330	10 003	5 043	10 484	12 014	5 058	1 396
182	Miesbach .....	25 329	0,3	279	7 635	7 899	9 512	12 914	3 838	2 094
183	Mühldorf a.Inn .....	29 223	-1,4	234	13 704	6 239	9 039	13 146	5 056	1 172
184	München .....	157 785	-0,1	867	38 599	46 264	72 036	64 237	18 962	18 096
185	Neuburg-Schrobenhausen .....	24 209	-1,1	241	11 435	4 942	7 588	10 564	4 093	1 261
186	Pfaffenhofen a.d.Ilm .....	27 006	-1,1	317	11 290	6 884	8 515	11 353	4 262	1 250
187	Rosenheim .....	59 633	-0,3	605	21 850	15 229	21 938	28 441	10 006	4 718
188	Starnberg .....	34 727	-0,2	316	10 577	7 482	16 346	16 560	5 545	3 534
189	Traunstein .....	50 938	-0,2	529	22 123	12 359	15 927	23 254	7 968	3 032
190	Weilheim-Schongau .....	37 573	0,4	357	17 416	7 588	12 210	17 461	6 698	2 350
<b>1</b>	<b>Reg.-Bez. Oberbayern...</b>	<b>1 571 118</b>	<b>-0,3</b>	<b>9 034</b>	<b>476 286</b>	<b>375 922</b>	<b>709 714</b>	<b>716 604</b>	<b>243 457</b>	<b>174 440</b>

**Regierungsbezirk**

**Kreisfreie Städte**

261	Landshut, Stadt .....	29 944	0,4	77	7 640	5 880	16 347	16 653	6 305	1 338
262	Passau, Stadt .....	30 045	-0,9	37	8 869	7 365	13 773	14 295	5 500	1 708
263	Straubing, Stadt .....	23 777	0,4	113	6 905	7 558	9 199	11 902	4 496	804

Landkreisen Bayerns am 31.12.2004 nach Wirtschaftsbereichen, Geschlecht, Teilzeitbeschäftigung und Staatsangehörigkeit

		Beschäftigte am Wohnort							Pendler-saldo <sup>3)</sup>	Schl.-Nr.
insgesamt	Ver-änd.-gg.-Vor-jah-res-quar-tal	darunter (von Spalte insgesamt) in den Wirtschaftsbereichen <sup>1) 2)</sup>				und zwar (von Spalte insgesamt)				
		Land- und Forstwirtschaft; Fischerei	Produ-zierendes Gewerbe	Handel, Gastge-werbe und Verkehr	Sonstige Dienst-leistungen	weibliche Beschäf-tigte	Teilzeit-beschäf-tigte	auslän-dische Beschäf-tigte		
Anzahl	%	Anzahl								
<b>Regierungsbezirken</b>										
1 456 800	-0,5	8 654	442 242	346 428	659 324	681 097	234 276	165 418	114 318	1
385 426	-0,5	2 836	172 098	82 012	128 442	166 266	59 226	12 420	- 29 976	2
358 630	-0,3	1 968	153 055	76 762	126 824	157 703	58 816	10 512	- 9 588	3
361 998	-0,9	1 917	156 590	74 842	128 502	167 222	66 421	11 242	- 4 798	4
583 168	-0,7	2 954	212 066	136 260	231 828	270 209	102 627	47 622	43 825	5
446 454	-0,7	3 291	177 731	100 949	164 455	194 903	77 072	18 227	- 16 166	6
599 031	-0,4	3 924	244 096	138 941	212 014	267 791	100 073	43 898	- 35 720	7
<b>4 191 507</b>	<b>-0,5</b>	<b>25 544</b>	<b>1 557 878</b>	<b>956 194</b>	<b>1 651 389</b>	<b>1 905 191</b>	<b>698 511</b>	<b>309 339</b>	<b>61 895</b>	
3 002 733	-0,3	21 755	1 222 356	671 102	1 087 161	1 335 218	494 789	133 965	- 627 167	
1 188 774	-1,2	3 789	335 522	285 092	564 228	569 973	203 722	175 374	689 062	
<b>Oberbayern</b>										
42 303	-1,0	159	20 070	8 358	13 715	17 606	5 992	4 958	31 013	161
470 074	-1,0	1 404	101 763	110 991	255 870	230 625	73 994	95 242	197 897	162
19 110	-1,7	76	6 141	4 942	7 950	9 314	3 205	2 613	8 647	163
35 967	-1,3	176	16 913	6 632	12 242	15 037	5 710	1 536	1 315	171
27 612	-1,8	216	8 259	7 679	11 458	13 514	4 951	1 831	44	172
38 667	-0,3	342	13 177	9 161	15 978	18 296	6 184	2 498	- 8 399	173
49 744	-0,1	286	17 849	11 103	20 502	22 691	7 895	4 623	- 22 059	174
42 652	0,5	372	11 244	11 456	19 574	19 750	6 755	2 879	- 13 287	175
43 734	0,7	209	23 317	6 941	13 265	17 510	6 365	1 504	- 17 474	176
45 216	0,9	383	12 642	13 705	18 480	20 079	7 271	2 633	- 19 820	177
60 955	0,4	729	17 776	18 368	24 073	27 391	9 966	5 948	5 070	178
68 101	-0,5	348	18 335	17 180	32 228	32 246	11 845	5 304	- 31 600	179
26 001	-1,5	173	5 796	8 022	12 010	13 034	4 354	1 968	- 2 649	180
34 673	0,8	357	12 134	7 206	14 974	15 692	6 166	1 427	- 8 812	181
29 777	-0,8	239	8 812	8 172	12 553	14 406	4 559	2 086	- 4 448	182
36 031	-0,5	249	15 660	7 743	12 374	15 501	5 615	1 536	- 6 808	183
104 589	-0,3	526	26 095	25 077	52 873	50 178	17 011	11 325	53 196	184
31 540	-0,8	283	15 261	6 268	9 725	13 123	4 854	1 314	- 7 331	185
40 406	0,0	326	17 020	9 163	13 892	16 937	5 803	1 685	- 13 400	186
76 194	0,0	617	25 855	18 144	31 568	35 694	13 064	4 041	- 16 561	187
38 058	-0,8	283	9 641	8 549	19 579	18 631	6 620	3 443	- 3 331	188
53 022	-0,3	529	21 263	12 923	18 305	24 342	8 626	2 543	- 2 084	189
42 374	0,4	372	17 219	8 645	16 136	19 500	7 471	2 481	- 4 801	190
<b>1 456 800</b>	<b>-0,5</b>	<b>8 654</b>	<b>442 242</b>	<b>346 428</b>	<b>659 324</b>	<b>681 097</b>	<b>234 276</b>	<b>165 418</b>	<b>114 318</b>	<b>1</b>
<b>Niederbayern</b>										
20 067	-0,9	76	6 310	4 704	8 973	9 560	3 478	1 807	9 877	261
13 368	-1,0	18	3 437	3 418	6 494	6 569	2 513	733	16 677	262
13 989	-3,4	96	5 224	3 665	5 002	6 392	2 408	829	9 788	263

noch: 3. Sozialversicherungspflichtig Beschäftigte\*) am Arbeitsort sowie am Wohnort in den kreisfreien Städten und

Schl.- Nr.	Regionale Gliederung	Beschäftigte am Arbeitsort								
		insgesamt	Ver- änd. gg. Vor- jah- res- quar- tal	darunter (von Spalte insgesamt) in den Wirtschaftsbereichen <sup>1) 2)</sup>				und zwar (von Spalte insgesamt)		
				Land- und Forstwirt- schaft; Fischerei	Produ- zierendes Gewerbe	Handel, Gastge- werbe und Verkehr	Sonstige Dienst- leistungen	weibliche Beschäf- tigte	Teilzeit- beschäf- tigte	auslän- dische Beschäf- tigte
Anzahl	%	Anzahl								
<b>Landkreise</b>		<b>noch: Regierungsbezirk</b>								
271	Deggendorf .....	35 930	-1,2	236	16 017	7 517	12 147	15 712	5 440	1 008
272	Freyung-Grafenau .....	17 933	-0,7	95	7 827	4 128	5 883	8 625	3 127	410
273	Kelheim .....	29 766	-0,6	502	13 445	6 624	9 194	13 125	4 987	1 442
274	Landshut .....	33 624	-1,6	463	16 937	7 192	9 027	13 082	4 583	1 587
275	Passau .....	43 733	-0,2	350	19 640	10 460	13 281	19 553	5 950	2 814
276	Regen .....	20 451	-1,1	170	9 433	4 298	6 543	10 115	3 631	1 104
277	Rottal-Inn .....	29 918	-1,0	237	13 065	6 973	9 642	14 145	4 749	1 229
278	Straubing-Bogen .....	17 565	0,8	319	9 077	2 769	5 399	7 608	2 684	918
279	Dingolfing-Landau .....	42 764	-1,6	249	31 518	4 394	6 603	12 888	4 820	1 627
<b>2</b>	<b>Reg.-Bez. Niederbayern...</b>	<b>355 450</b>	<b>-0,7</b>	<b>2 848</b>	<b>160 373</b>	<b>75 158</b>	<b>117 038</b>	<b>157 703</b>	<b>56 272</b>	<b>15 989</b>
		<b>Regierungsbezirk</b>								
<b>Kreisfreie Städte</b>										
361	Amberg, Stadt .....	21 410	-1,4	56	9 448	3 946	7 960	10 491	4 056	437
362	Regensburg, Stadt .....	92 778	0,7	64	34 027	18 793	39 892	40 836	16 612	4 579
363	Weiden i.d.OPf., Stadt .....	22 521	-1,4	47	6 009	8 264	8 200	11 667	4 237	523
<b>Landkreise</b>										
371	Amberg-Sulzbach .....	22 598	-1,8	155	11 019	4 339	7 085	9 924	3 599	392
372	Cham .....	36 831	0,9	281	18 139	7 567	10 839	16 814	5 872	1 139
373	Neumarkt i.d.OPf. ....	35 627	-0,9	175	16 749	7 687	11 016	15 166	5 597	1 172
374	Neustadt a.d.Waldnaab .....	22 780	-1,6	256	11 916	3 054	7 552	9 097	3 339	569
375	Regensburg .....	32 066	0,5	447	13 601	8 798	9 220	13 220	5 423	1 237
376	Schwandorf .....	43 108	-0,6	331	20 917	8 849	13 007	17 886	5 911	999
377	Tirschenreuth .....	19 323	-2,2	186	10 788	3 149	5 194	8 117	2 826	582
<b>3</b>	<b>Reg.-Bez. Oberpfalz...</b>	<b>349 042</b>	<b>-0,4</b>	<b>1 998</b>	<b>152 613</b>	<b>74 446</b>	<b>119 965</b>	<b>153 218</b>	<b>57 472</b>	<b>11 629</b>
		<b>Regierungsbezirk</b>								
<b>Kreisfreie Städte</b>										
461	Bamberg, Stadt .....	46 289	-0,1	209	18 193	9 383	18 504	21 325	9 697	1 554
462	Bayreuth, Stadt .....	37 213	-1,2	49	9 989	7 411	19 658	19 084	8 054	1 077
463	Coburg, Stadt .....	28 286	1,6	70	9 727	4 441	14 048	13 582	5 140	622
464	Hof, Stadt .....	23 082	-2,3	61	6 249	6 221	10 544	12 030	4 414	1 086
<b>Landkreise</b>										
471	Bamberg .....	25 747	1,3	333	12 255	6 608	6 551	10 474	4 011	728
472	Bayreuth .....	20 471	-0,5	197	9 810	5 054	5 409	8 795	3 573	499
473	Coburg .....	26 040	-2,9	160	16 268	5 150	4 435	11 638	4 282	766
474	Forchheim .....	21 526	-2,5	266	8 986	5 373	6 901	10 242	4 151	824
475	Hof .....	30 609	-0,9	171	16 980	6 483	6 975	13 923	4 830	1 007
476	Kronach .....	24 647	-2,8	148	14 474	3 594	6 429	11 093	4 021	509
477	Kulmbach .....	22 938	-4,8	64	10 933	4 610	7 326	10 402	3 993	437
478	Lichtenfels .....	24 786	-0,6	125	10 606	7 068	6 986	12 012	4 278	458
479	Wunsiedel i.Fichtelgebirge .....	25 566	-2,4	109	12 859	4 917	7 678	12 139	4 506	1 147
<b>4</b>	<b>Reg.-Bez. Oberfranken...</b>	<b>357 200</b>	<b>-1,3</b>	<b>1 962</b>	<b>157 329</b>	<b>76 313</b>	<b>121 444</b>	<b>166 739</b>	<b>64 950</b>	<b>10 714</b>
		<b>Regierungsbezirk</b>								
<b>Kreisfreie Städte</b>										
561	Ansbach, Stadt .....	22 645	2,0	128	7 358	4 804	10 354	11 266	4 337	942
562	Erlangen, Stadt .....	72 146	-0,3	111	34 749	8 282	29 004	31 264	13 354	5 364
563	Fürth, Stadt .....	42 135	-0,4	166	12 917	12 131	16 921	20 522	7 458	3 367
564	Nürnberg, Stadt .....	252 925	-0,9	649	66 508	67 750	117 976	113 127	40 016	25 742
565	Schwabach, Stadt .....	12 261	-0,1	93	5 095	2 928	4 145	6 071	2 356	884

Landkreisen Bayerns am 31.12.2004 nach Wirtschaftsbereichen, Geschlecht, Teilzeitbeschäftigung und Staatsangehörigkeit

		Beschäftigte am Wohnort							Pendler- saldo <sup>3)</sup>	Schl.- Nr.
insgesamt	Ver- änd. gg. Vor- jah- res- quar- tal	darunter (von Spalte insgesamt) in den Wirtschaftsbereichen <sup>1) 2)</sup>				und zwar (von Spalte insgesamt)				
		Land- und Forstwirt- schaft; Fischerei	Produ- zierendes Gewerbe	Handel, Gastge- werbe und Verkehr	Sonstige Dienst- leistungen	weibliche Beschäf- tigte	Teilzeit- beschäf- tigte	auslän- dische Beschäf- tigte		
Anzahl	%	Anzahl								
<b>Niederbayern</b>										
37 146	-1,0	219	17 023	7 667	12 229	15 864	5 712	1 036	- 1 216	271
23 875	0,0	129	11 253	4 952	7 538	10 054	3 550	223	- 5 942	272
39 437	0,0	469	18 010	8 452	12 504	16 283	5 812	1 703	- 9 671	273
51 952	0,3	428	21 777	11 422	18 324	22 259	8 178	1 737	- 18 328	274
57 710	-0,2	378	24 177	13 380	19 770	25 366	8 169	1 050	- 13 977	275
24 237	-0,6	177	11 558	4 748	7 749	10 754	3 848	319	- 3 786	276
37 883	-0,6	264	18 449	7 814	11 354	15 794	5 642	1 134	- 7 965	277
32 236	0,0	346	15 007	6 656	10 224	13 640	5 144	615	- 14 671	278
33 526	-0,9	236	19 873	5 134	8 281	13 731	4 772	1 234	9 238	279
<b>385 426</b>	<b>-0,5</b>	<b>2 836</b>	<b>172 098</b>	<b>82 012</b>	<b>128 442</b>	<b>166 266</b>	<b>59 226</b>	<b>12 420</b>	<b>- 29 976</b>	<b>2</b>
<b>Oberpfalz</b>										
13 156	-1,1	41	5 388	2 755	4 972	6 123	2 315	522	8 254	361
42 064	-0,7	77	12 211	9 865	19 910	20 058	8 465	3 801	50 714	362
12 729	-2,6	37	4 101	3 780	4 811	6 239	2 363	465	9 792	363
35 892	-0,3	171	16 516	6 856	12 349	15 574	5 801	540	- 13 294	371
41 003	0,5	312	20 476	7 896	12 315	17 735	6 188	563	- 4 172	372
43 427	-0,1	202	18 927	9 550	14 745	18 312	6 735	1 182	- 7 800	373
32 244	-0,8	256	13 411	7 039	11 534	14 174	5 240	536	- 9 464	374
64 368	0,7	371	25 741	15 273	22 981	28 069	11 064	1 770	- 32 302	375
48 998	-0,3	293	23 996	9 091	15 616	20 823	7 114	809	- 5 890	376
24 749	-1,0	208	12 288	4 657	7 591	10 596	3 531	324	- 5 426	377
<b>358 630</b>	<b>-0,3</b>	<b>1 968</b>	<b>153 055</b>	<b>76 762</b>	<b>126 824</b>	<b>157 703</b>	<b>58 816</b>	<b>10 512</b>	<b>- 9 588</b>	<b>3</b>
<b>Oberfranken</b>										
20 404	-0,8	156	6 516	4 545	9 187	9 727	4 389	1 380	25 885	461
20 467	-2,9	44	5 584	4 446	10 358	10 504	4 536	1 131	16 746	462
13 134	-1,2	39	4 777	2 252	6 061	6 401	2 590	704	15 152	463
13 919	-2,6	44	4 899	3 454	5 521	6 779	2 581	1 154	9 163	464
51 819	0,5	373	23 913	10 948	16 585	22 543	9 098	819	- 26 072	471
36 243	-0,7	197	14 669	7 908	13 430	16 518	6 587	588	- 15 772	472
32 385	-0,5	163	15 792	5 612	10 799	14 992	6 028	752	- 6 345	473
40 426	-0,1	266	17 713	8 558	13 888	17 552	7 039	1 443	- 18 900	474
33 173	-1,5	167	15 238	6 944	10 821	15 776	6 007	910	- 2 564	475
25 481	-1,1	156	14 209	3 814	7 299	11 628	4 285	493	- 834	476
25 246	-2,2	82	10 732	5 429	8 969	11 985	4 763	433	- 2 308	477
24 096	-0,2	136	10 387	6 175	7 395	11 060	4 182	439	690	478
25 205	-1,8	94	12 161	4 757	8 189	11 757	4 336	996	361	479
<b>361 998</b>	<b>-0,9</b>	<b>1 917</b>	<b>156 590</b>	<b>74 842</b>	<b>128 502</b>	<b>167 222</b>	<b>66 421</b>	<b>11 242</b>	<b>- 4 798</b>	<b>4</b>
<b>Mittelfranken</b>										
13 192	-0,4	49	4 762	2 656	5 724	6 497	2 350	928	9 453	561
36 997	-0,7	85	14 403	6 072	16 437	16 835	7 297	4 500	35 149	562
40 710	-0,4	158	12 697	11 149	16 706	19 529	7 095	4 955	1 425	563
160 650	-1,4	513	45 243	43 555	71 310	76 797	27 240	23 889	92 275	564
13 077	-0,5	69	4 555	3 360	5 091	6 186	2 331	968	- 816	565

noch: 3. Sozialversicherungspflichtig Beschäftigte\*) am Arbeitsort sowie am Wohnort in den kreisfreien Städten und

Schl.- Nr.	Regionale Gliederung	Beschäftigte am Arbeitsort								
		insgesamt	Ver- änd. gg. Vor- jah- res- quar- tal	darunter (von Spalte insgesamt) in den Wirtschaftsbereichen <sup>1) 2)</sup>				und zwar (von Spalte insgesamt)		
				Land- und Forstwirt- schaft; Fischerei	Produ- zierendes Gewerbe	Handel, Gastge- werbe und Verkehr	Sonstige Dienst- leistungen	weibliche Beschäf- tigte	Teilzeit- beschäf- tigte	auslän- dische Beschäf- tigte
<b>Landkreise</b>										
<b>noch: Regierungsbezirk</b>										
571	Ansbach .....	48 145	-1,2	416	24 458	9 613	13 654	22 361	8 118	2 010
572	Erlangen-Höchstädt .....	34 946	1,7	282	19 311	6 440	8 905	15 205	5 050	2 453
573	Fürth .....	19 604	-0,3	166	8 291	4 530	6 617	9 767	3 598	1 471
574	Nürnberger Land .....	43 518	0,7	139	18 742	10 005	14 632	20 406	8 238	3 192
575	Neustadt a.d.Aisch-Bad Windsheim ..	24 168	0,1	424	9 908	5 262	8 574	11 543	4 868	746
576	Roth .....	28 542	-1,4	304	12 237	6 750	9 249	13 051	5 284	1 361
577	Weißenburg-Gunzenhausen .....	25 958	-2,1	181	12 258	4 743	8 776	11 687	4 851	1 177
<b>5</b>	<b>Reg.-Bez. Mittelfranken...</b>	<b>626 993</b>	<b>-0,5</b>	<b>3 059</b>	<b>231 832</b>	<b>143 238</b>	<b>248 807</b>	<b>286 270</b>	<b>107 528</b>	<b>48 709</b>
<b>Regierungsbezirk</b>										
<b>Kreisfreie Städte</b>										
661	Aschaffenburg, Stadt .....	39 405	6,1	90	12 017	11 917	15 376	17 595	6 904	2 905
662	Schweinfurt, Stadt .....	48 314	0,6	35	23 643	7 792	16 844	16 804	7 279	1 891
663	Würzburg, Stadt .....	73 250	-1,8	190	13 452	18 536	41 070	37 949	16 855	2 814
<b>Landkreise</b>										
671	Aschaffenburg .....	43 945	-1,1	421	21 482	11 192	10 832	18 200	6 210	3 052
672	Bad Kissingen .....	29 410	-1,9	286	9 892	6 279	12 952	14 348	5 591	545
673	Rhön-Grabfeld .....	26 277	-1,3	209	12 063	5 185	8 820	11 838	4 814	265
674	Haßberge .....	22 942	-2,3	216	12 716	3 977	6 033	9 471	3 600	334
675	Kitzingen .....	25 661	-0,5	447	11 164	5 998	8 050	11 353	4 295	838
676	Miltenberg .....	34 346	-1,4	291	18 309	6 003	9 740	14 652	5 389	2 622
677	Main-Spessart .....	39 350	-0,8	307	22 862	6 278	9 901	15 790	6 145	1 794
678	Schweinfurt .....	18 225	0,2	271	5 676	5 503	6 775	8 376	3 343	416
679	Würzburg .....	29 163	0,1	446	10 212	9 828	8 676	13 282	4 986	1 093
<b>6</b>	<b>Reg.-Bez. Unterfranken...</b>	<b>430 288</b>	<b>-0,4</b>	<b>3 209</b>	<b>173 488</b>	<b>98 488</b>	<b>155 069</b>	<b>189 658</b>	<b>75 411</b>	<b>18 569</b>
<b>Regierungsbezirk</b>										
<b>Kreisfreie Städte</b>										
761	Augsburg, Stadt .....	122 456	-0,7	231	38 823	25 673	57 727	57 728	22 248	11 807
762	Kaufbeuren, Stadt .....	14 444	-1,6	76	3 931	3 547	6 890	7 951	3 434	779
763	Kempten (Allgäu), Stadt .....	29 907	-0,7	73	7 868	8 825	13 139	14 620	6 152	1 791
764	Memmingen, Stadt .....	23 559	0,3	148	10 050	5 523	7 837	10 995	3 695	1 759
<b>Landkreise</b>										
771	Aichach-Friedberg .....	26 814	-2,3	361	11 466	7 349	7 632	12 770	4 534	2 064
772	Augsburg .....	52 235	-0,2	412	24 142	13 461	14 215	21 977	9 066	4 177
773	Dillingen a.d.Donau .....	25 073	-1,2	371	11 998	5 141	7 558	11 636	4 569	1 304
774	Günzburg .....	39 072	-0,6	231	17 566	6 913	14 356	17 163	6 819	2 965
775	Neu-Ulm .....	49 970	-0,7	234	22 779	14 495	12 461	19 911	7 455	4 842
776	Lindau (Bodensee) .....	23 969	-0,5	192	12 169	4 240	7 367	10 682	3 994	2 609
777	Ostallgäu .....	35 577	-0,9	344	17 778	8 104	9 345	15 016	5 480	2 416
778	Unterallgäu .....	35 860	-0,3	441	18 824	7 096	9 489	14 189	5 081	1 836
779	Donau-Ries .....	45 259	0,2	363	24 074	9 702	11 116	18 884	6 579	1 676
780	Oberallgäu .....	39 116	0,0	365	16 124	12 045	10 578	18 176	6 090	2 941
<b>7</b>	<b>Reg.-Bez. Schwaben...</b>	<b>563 311</b>	<b>-0,6</b>	<b>3 842</b>	<b>237 592</b>	<b>132 114</b>	<b>189 710</b>	<b>251 698</b>	<b>95 196</b>	<b>42 966</b>
	<b>Bayern...</b>	<b>4 253 402</b>	<b>-0,5</b>	<b>25 952</b>	<b>1 589 513</b>	<b>975 679</b>	<b>1 661 747</b>	<b>1 921 890</b>	<b>700 286</b>	<b>323 016</b>

\*) Auswertungen aus der Beschäftigtenstatistik der Bundesagentur für Arbeit; vorläufige Ergebnisse, Stand: Juni 2005

1) Klassifikation der Wirtschaftszweige, Ausgabe 2003 (WZ 2003) - siehe Anhang. - 2) Ohne Fälle "Ohne Angabe". -

Landkreisen Bayerns am 31.12.2004 nach Wirtschaftsbereichen, Geschlecht, Teilzeitbeschäftigung und Staatsangehörigkeit

Beschäftigte am Wohnort										Pendler- saldo <sup>3)</sup>	Schl.- Nr.
insgesamt	Ver- änd. gg. Vor- jah- res- quar- tal	darunter (von Spalte insgesamt) in den Wirtschaftsbereichen <sup>1) 2)</sup>				und zwar (von Spalte insgesamt)					
		Land- und Forstwirt- schaft; Fischerei	Produ- zierendes Gewerbe	Handel, Gastge- werbe und Verkehr	Sonstige Dienst- leistungen	weibliche Beschäf- tigte	Teilzeit- beschäf- tigte	auslän- dische Beschäf- tigte			
Anzahl	%	Anzahl									
<b>Mittelfranken</b>											
63 329	0,2	494	29 024	12 718	21 090	28 405	10 655	2 018	- 15 184	571	
48 001	-0,2	279	21 768	8 920	17 029	21 283	8 637	2 239	- 13 055	572	
40 886	-0,5	173	13 693	10 603	16 415	19 408	7 529	1 488	- 21 282	573	
58 272	-0,5	184	21 585	13 226	23 267	27 209	10 601	3 067	- 14 754	574	
34 097	-0,3	413	14 238	7 638	11 803	15 110	5 806	941	- 9 929	575	
43 021	-0,6	329	16 228	10 358	16 103	19 381	7 603	1 332	- 14 479	576	
30 936	-0,9	208	13 870	6 005	10 853	13 569	5 483	1 297	- 4 978	577	
<b>583 168</b>	<b>-0,7</b>	<b>2 954</b>	<b>212 066</b>	<b>136 260</b>	<b>231 828</b>	<b>270 209</b>	<b>102 627</b>	<b>47 622</b>	<b>43 825</b>	<b>5</b>	
<b>Unterfranken</b>											
22 519	-1,8	84	8 109	6 087	8 232	10 000	3 382	2 266	16 886	661	
15 798	-2,3	44	6 080	3 412	6 262	6 796	2 871	1 468	32 516	662	
37 770	-2,6	146	7 435	9 721	20 466	19 185	8 650	2 646	35 480	663	
61 306	-0,1	376	24 988	15 323	20 612	25 913	9 452	3 132	- 17 361	671	
34 660	-1,0	292	13 313	7 178	13 876	15 110	5 819	428	- 5 250	672	
27 497	-0,7	236	12 427	5 216	9 618	11 851	4 802	306	- 1 220	673	
30 209	-0,3	253	15 795	5 495	8 664	12 286	4 662	342	- 7 267	674	
29 629	-0,6	465	11 403	7 231	10 529	13 008	4 948	826	- 3 968	675	
44 977	-0,4	331	21 877	9 264	13 498	18 446	6 491	3 192	- 10 631	676	
46 782	-0,4	357	23 312	8 719	14 393	19 670	7 645	1 712	- 7 432	677	
40 915	0,2	272	17 278	8 938	14 427	17 269	7 374	643	- 22 690	678	
54 392	-0,3	435	15 714	14 365	23 878	25 369	10 976	1 266	- 25 229	679	
<b>446 454</b>	<b>-0,7</b>	<b>3 291</b>	<b>177 731</b>	<b>100 949</b>	<b>164 455</b>	<b>194 903</b>	<b>77 072</b>	<b>18 227</b>	<b>- 16 166</b>	<b>6</b>	
<b>Schwaben</b>											
85 327	-1,3	187	27 554	20 246	37 337	39 958	14 761	13 339	37 129	761	
13 382	-0,9	56	4 976	3 155	5 194	6 367	2 620	1 118	1 062	762	
20 841	-0,8	56	7 476	5 425	7 883	9 702	4 054	2 277	9 066	763	
13 727	-0,8	75	5 811	3 079	4 762	6 224	2 242	1 681	9 832	764	
43 038	0,1	403	16 603	10 150	15 874	18 988	7 012	1 597	- 16 224	771	
82 261	0,0	487	31 927	18 409	31 434	36 793	14 320	4 147	- 30 026	772	
33 248	-0,4	286	16 391	6 450	10 115	14 367	5 363	1 460	- 8 175	773	
42 588	-0,5	267	18 671	8 162	15 483	18 622	7 299	3 135	- 3 516	774	
58 340	-0,2	246	23 997	15 750	18 343	25 331	9 212	5 206	- 8 370	775	
24 188	-0,8	221	11 155	4 711	8 098	11 026	4 203	2 168	- 219	776	
43 509	-0,2	382	18 341	9 979	14 801	19 533	7 298	2 038	- 7 932	777	
44 504	0,0	498	20 855	9 483	13 660	18 830	6 614	1 648	- 8 644	778	
44 844	0,0	368	22 512	9 379	12 582	18 914	6 701	1 586	415	779	
49 234	-0,1	392	17 827	14 563	16 448	23 136	8 374	2 498	- 10 118	780	
<b>599 031</b>	<b>-0,4</b>	<b>3 924</b>	<b>244 096</b>	<b>138 941</b>	<b>212 014</b>	<b>267 791</b>	<b>100 073</b>	<b>43 898</b>	<b>- 35 720</b>	<b>7</b>	
<b>4 191 507</b>	<b>-0,5</b>	<b>25 544</b>	<b>1 557 878</b>	<b>956 194</b>	<b>1 651 389</b>	<b>1 905 191</b>	<b>698 511</b>	<b>309 339</b>	<b>61 895</b>		

3) Pendlersaldo = Beschäftigte am Arbeitsort abzüglich Beschäftigte am Wohnort. Positive Differenz = "Einpendlerüberschuss", negative Differenz = "Auspendlerüberschuss".

4. Sozialversicherungspflichtig Beschäftigte\*) am Arbeitsort in Bayern am 31.12.2004 nach Wirtschaftsabschnitten und -unterabschnitten, Stellung im Beruf sowie nach deutschen und ausländischen Beschäftigten

Nr. der Klassifikation <sup>1)</sup>	Wirtschaftsgliederung	insgesamt	und zwar					
			männlich	weiblich	Arbeiter-RV <sup>2)</sup>	Angestellten-RV <sup>2)</sup>	deutsche	ausländische
							Beschäftigte	
A + B	Land- u. Forstwirtschaft; Fischerei .....	25 952	16 561	9 391	21 166	4 786	24 109	1 829
C	Bergbau u. Gew. v. Steinen u. Erden .....	10 156	8 433	1 723	7 211	2 945	9 608	547
CA	Kohlenbergbau, Torfgewinnung, Gew. v. Erdöl u. Erdgas usw. ....	184	161	23	89	95	175	9
CB	Erzbergbau, Gew. von Steinen und Erden, sonstiger Bergbau .....	9 972	8 272	1 700	7 122	2 850	9 433	538
D	Verarbeitendes Gewerbe .....	1 308 858	940 700	368 158	767 881	540 977	1 202 118	106 423
DA	Ernährungsgewerbe und Tabak- verarbeitung .....	133 759	69 297	64 462	79 488	54 271	122 598	11 109
DB + DC	Textil- und Bekleidungsgewerbe; Ledergerber .....	40 691	16 440	24 251	23 565	17 126	37 045	3 641
DD	Holzgewerbe (oh. Herst. v. Möbeln) .....	29 480	23 705	5 775	22 011	7 469	27 907	1 567
DE	Papier-, Verlags- und Druckgewerbe .....	89 176	54 627	34 549	41 692	47 484	82 886	6 271
DF	Kokerei, Mineralölverarbeitung, Herstellung von Brutstoffen .....	1 919	1 750	169	988	931	1 826	93
DG	Herst. v. chemischen Erzeugnissen .....	62 920	43 098	19 822	32 615	30 305	56 487	6 425
DH	Herst. v. Gummi- u. Kunststoffwaren .....	70 446	49 484	20 962	50 614	19 832	63 658	6 768
DI	Glasgewerbe, Keramik, Verarbeitung v. Steinen und Erden .....	50 825	37 402	13 423	34 829	15 996	47 744	3 076
DJ	Metallerzeugung und -bearbeitung, Herst. v. Metallerzeugnissen .....	123 400	100 418	22 982	89 254	34 146	111 833	11 528
DK	Maschinenbau .....	206 051	171 739	34 312	125 185	80 866	192 557	13 451
DL	H. v. Büromasch., DV-Geräten und -Einrichtungen; Elektrotechn. usw. ....	258 844	176 650	82 194	113 856	144 988	239 087	19 700
DM	Fahrzeugbau .....	191 499	163 348	28 151	118 606	72 893	171 759	19 689
DN	Herstellung von Möbeln, Schmuck, Musikinstrumenten, usw; Recycling .....	49 848	32 742	17 106	35 178	14 670	46 731	3 105
E	Energie- und Wasserversorgung .....	34 990	27 076	7 914	12 149	22 841	34 042	945
F	Baugewerbe .....	235 509	200 529	34 980	175 139	60 370	219 854	15 598
45.2	dar. Hoch- und Tiefbau .....	101 684	89 909	11 775	75 108	26 576	94 539	7 129
G	Handel; Instandhaltung und Reparatur von Kfz und Gebrauchsgütern .....	645 379	309 494	335 885	189 337	456 042	602 838	42 312
51 (o. 51.1)	dar. Großhandel .....	154 176	94 399	59 777	48 524	105 652	143 732	10 398
52	Einzelhandel .....	332 933	102 539	230 394	66 630	266 303	310 451	22 357
H	Gastgewerbe .....	129 254	55 479	73 775	106 064	23 190	98 584	30 546
I	Verkehr und Nachrichtenübermittlung .....	201 046	142 088	58 958	127 766	73 280	183 613	17 356
60-63	Verkehr .....	165 167	123 579	41 588	101 069	64 098	150 949	14 152
64	Nachrichtenübermittlung .....	35 879	18 509	17 370	26 697	9 182	32 664	3 204
J	Kredit- u. Versicherungsgewerbe .....	188 251	82 857	105 394	5 830	182 421	183 209	5 016
65	dar. Kreditgewerbe .....	124 954	52 941	72 013	3 610	121 344	122 315	2 626
K	Grundstücks-, Wohnungswesen, Vermietung bewegl. Sachen usw. ....	472 370	249 931	222 439	155 374	316 996	422 860	49 307
74.1	dar. Rechtsberatung u.a. ....	119 353	41 464	77 889	11 702	107 651	113 987	5 323
L + Q	Öffentliche Verwaltung u.ä. ....	230 016	105 571	124 445	72 211	157 805	223 924	6 047
75.1	dar.: Öffentl. Verwaltung .....	155 975	75 300	80 675	53 319	102 656	151 906	4 036
75.2	Öffentliche Sicherheit u.a. ....	33 078	15 451	17 627	14 495	18 583	32 445	629
M	Erziehung u. Unterricht .....	125 449	33 142	92 307	19 446	106 003	117 845	7 560
N	Gesundheits-, Veterinär- und Sozialwesen .....	474 762	89 942	384 820	90 432	384 330	448 150	26 451
85.1,2	Gesundheits- und Veterinärwesen .....	308 385	55 629	252 756	54 316	254 069	291 908	16 392
85.3	Sozialwesen .....	166 377	34 313	132 064	36 116	130 261	156 242	10 059
O	Erbringung sonstiger öffentlicher und persönlicher Dienstleistungen .....	162 834	68 267	94 567	67 314	95 520	150 381	12 353
P	Private Haushalte mit Personal .....	8 065	1 167	6 898	5 434	2 631	7 366	690
<b>Insgesamt<sup>3)</sup> ...</b>		<b>4 253 402</b>	<b>2 331 512</b>	<b>1 921 890</b>	<b>1 823 078</b>	<b>2 430 324</b>	<b>3 928 976</b>	<b>323 016</b>

\*) Auswertungen aus der Beschäftigtenstatistik der Bundesagentur für Arbeit; vorläufige Ergebnisse, Stand: Juni 2005

1) Klassifikation der Wirtschaftszweige, Ausgabe 2003 (WZ 2003). Zusätzlich werden ausgewählte Wirtschaftsabteilungen und -gruppen nachgewiesen. - 2) RV= Rentenversicherung. - 3) Einschl. Fälle ohne Angabe zur Wirtschaftsgliederung.



5. Sozialversicherungspflichtig Beschäftigte\*) am Arbeitsort in Bayern am 31.12.2004 nach Stellung im Beruf,  
zusammengefassten Wirtschaftsabschnitten und Altersgruppen

Stellung im Beruf ----- Wirtschaftsgliederung <sup>1)</sup>	ins- gesamt	darunter im Alter von ... bis unter ... Jahren								
		unter 20	20 bis 25	25 bis 30	30 bis 40	40 bis 50	50 bis 55	55 bis 60	60 bis 65	65 und mehr
<b>insgesamt</b>										
<b>Arbeiter-RV<sup>2)</sup></b>										
Land- u. Forstwirtschaft; Fischerei .....	21 166	3 250	2 941	2 655	5 010	4 185	1 477	1 029	468	151
Produzierendes Gewerbe .....	962 380	73 885	88 016	90 822	252 863	267 378	97 787	68 157	21 266	2 206
Bergbau .....	7 211	242	299	371	1 871	2 463	917	697	306	45
Verarbeitendes Gewerbe .....	767 881	49 932	66 220	71 484	204 606	220 019	80 677	56 008	17 251	1 684
Energie- und Wasserversorgung .....	12 149	838	712	580	2 784	4 019	1 797	1 082	319	18
Baugewerbe .....	175 139	22 873	20 785	18 387	43 602	40 877	14 396	10 370	3 390	459
Handel, Gastgewerbe und Verkehr .....	423 167	31 705	47 962	47 460	109 840	106 684	39 656	27 013	9 796	3 051
Handel .....	189 337	18 624	22 691	20 643	47 660	46 132	16 865	11 556	4 176	990
Gastgewerbe .....	106 064	10 560	17 574	14 951	26 485	21 169	7 766	5 295	1 805	459
Verkehr und Nachrichtenübermittlung .....	127 766	2 521	7 697	11 866	35 695	39 383	15 025	10 162	3 815	1 602
Sonstige Dienstleistungen .....	416 041	17 479	35 343	38 238	97 807	118 120	51 517	38 424	15 196	3 917
Kredit- und Versicherungsgewerbe .....	5 830	26	54	129	1 349	1 922	917	874	419	140
Grundstücks-, Wohnungswesen, Vermietung bewegl. Sachen usw. ....	155 374	4 729	19 477	19 171	41 115	39 562	15 484	10 107	3 863	1 866
Öffentl. Verwaltung u.ä. ....	72 211	1 743	2 078	4 612	13 623	24 326	11 398	9 782	4 221	428
Öffentliche und private Dienstleistungen (ohne öffentliche Verwaltung) .....	182 626	10 981	13 734	14 326	41 720	52 310	23 718	17 661	6 693	1 483
<b>Zusammen<sup>3)</sup> ...</b>	<b>1 823 078</b>	<b>126 475</b>	<b>174 318</b>	<b>179 192</b>	<b>465 548</b>	<b>496 401</b>	<b>190 449</b>	<b>134 639</b>	<b>46 729</b>	<b>9 327</b>
<b>Angestellten-RV<sup>2)</sup></b>										
Land- u. Forstwirtschaft; Fischerei .....	4 786	99	187	260	1 256	1 641	634	444	219	46
Produzierendes Gewerbe .....	627 133	20 454	36 268	55 491	190 778	187 357	65 590	48 943	20 302	1 950
Bergbau .....	2 945	73	176	214	783	922	344	284	129	20
Verarbeitendes Gewerbe .....	540 977	17 391	31 534	48 718	166 729	161 277	55 474	41 383	17 061	1 410
Energie- und Wasserversorgung .....	22 841	546	1 052	1 378	5 832	7 625	3 432	2 221	736	19
Baugewerbe .....	60 370	2 444	3 506	5 181	17 434	17 533	6 340	5 055	2 376	501
Handel, Gastgewerbe und Verkehr .....	552 512	33 063	63 025	63 840	152 910	137 943	49 945	36 423	13 283	2 080
Handel .....	456 042	28 139	51 227	50 601	123 956	115 685	42 363	31 205	11 220	1 646
Gastgewerbe .....	23 190	1 594	3 339	3 282	6 216	4 910	1 759	1 321	596	173
Verkehr und Nachrichtenübermittlung .....	73 280	3 330	8 459	9 957	22 738	17 348	5 823	3 897	1 467	261
Sonstige Dienstleistungen .....	1 245 706	52 894	115 053	154 088	347 043	338 894	119 827	82 409	31 976	3 522
Kredit- und Versicherungsgewerbe .....	182 421	8 134	16 957	21 894	56 426	46 368	17 225	11 596	3 669	152
Grundstücks-, Wohnungswesen, Vermietung bewegl. Sachen usw. ....	316 996	10 446	29 118	46 531	108 015	75 402	22 894	16 424	7 047	1 119
Öffentl. Verwaltung u.ä. ....	157 805	4 753	8 734	11 372	35 925	51 102	21 624	17 094	6 849	352
Öffentliche und private Dienstleistungen (ohne öffentliche Verwaltung) .....	588 484	29 561	60 244	74 291	146 677	166 022	58 084	37 295	14 411	1 899
<b>Zusammen<sup>3)</sup> ...</b>	<b>2 430 324</b>	<b>106 534</b>	<b>214 548</b>	<b>273 696</b>	<b>692 026</b>	<b>665 883</b>	<b>236 012</b>	<b>168 240</b>	<b>65 785</b>	<b>7 600</b>
<b>insgesamt</b>										
Land- u. Forstwirtschaft; Fischerei .....	25 952	3 349	3 128	2 915	6 266	5 826	2 111	1 473	687	197
Produzierendes Gewerbe .....	1 589 513	94 339	124 284	146 313	443 641	454 735	163 377	117 100	41 568	4 156
Bergbau .....	10 156	315	475	585	2 654	3 385	1 261	981	435	65
Verarbeitendes Gewerbe .....	1 308 858	67 323	97 754	120 202	371 335	381 296	136 151	97 391	34 312	3 094
Energie- und Wasserversorgung .....	34 990	1 384	1 764	1 958	8 616	11 644	5 229	3 303	1 055	37
Baugewerbe .....	235 509	25 317	24 291	23 568	61 036	58 410	20 736	15 425	5 766	960
Handel, Gastgewerbe und Verkehr .....	975 679	64 768	110 987	111 300	262 750	244 627	89 601	63 436	23 079	5 131
Handel .....	645 379	46 763	73 918	71 244	171 616	161 817	59 228	42 761	15 396	2 636
Gastgewerbe .....	129 254	12 154	20 913	18 233	32 701	26 079	9 525	6 616	2 401	632
Verkehr und Nachrichtenübermittlung .....	201 046	5 851	16 156	21 823	58 433	56 731	20 848	14 059	5 282	1 863
Sonstige Dienstleistungen .....	1 661 747	70 373	150 396	192 326	444 850	457 014	171 344	120 833	47 172	7 439
Kredit- und Versicherungsgewerbe .....	188 251	8 160	17 011	22 023	57 775	48 290	18 142	12 470	4 088	292
Grundstücks-, Wohnungswesen, Vermietung bewegl. Sachen usw. ....	472 370	15 175	48 595	65 702	149 130	114 964	38 378	26 531	10 910	2 985
Öffentl. Verwaltung u.ä. ....	230 016	6 496	10 812	15 984	49 548	75 428	33 022	26 876	11 070	780
Öffentliche und private Dienstleistungen (ohne öffentliche Verwaltung) .....	771 110	40 542	73 978	88 617	188 397	218 332	81 802	54 956	21 104	3 382
<b>Insgesamt<sup>3)</sup> ...</b>	<b>4 253 402</b>	<b>233 009</b>	<b>388 866</b>	<b>452 888</b>	<b>1 157 574</b>	<b>1 162 284</b>	<b>426 461</b>	<b>302 879</b>	<b>112 514</b>	<b>16 927</b>

noch: 5. Sozialversicherungspflichtig Beschäftigte\*) am Arbeitsort in Bayern am 31.12.2004 nach Stellung im Beruf,  
zusammengefassten Wirtschaftsabschnitten und Altersgruppen

Stellung im Beruf ----- Wirtschaftsgliederung <sup>1)</sup>	ins- gesamt	darunter im Alter von ... bis unter ... Jahren								
		unter 20	20 bis 25	25 bis 30	30 bis 40	40 bis 50	50 bis 55	55 bis 60	60 bis 65	65 und mehr
<b>darunter: weiblich</b>										
<b>Arbeiter-RV<sup>2)</sup></b>										
Land- u. Forstwirtschaft; Fischerei .....	6 658	944	1 038	863	1 532	1 285	489	314	125	68
Produzierendes Gewerbe .....	167 384	6 006	11 096	12 704	40 768	53 050	23 949	15 653	3 592	566
Bergbau .....	519	6	19	25	110	180	85	71	19	4
Verarbeitendes Gewerbe .....	161 280	5 508	10 497	12 202	39 485	51 403	23 165	15 081	3 432	507
Energie- und Wasserversorgung .....	732	33	23	20	103	244	151	122	33	3
Baugewerbe .....	4 853	459	557	457	1 070	1 223	548	379	108	52
Handel, Gastgewerbe und Verkehr .....	127 465	8 135	15 772	13 722	29 504	33 937	13 673	8 990	2 789	943
Handel .....	48 808	2 129	4 637	4 686	11 483	14 368	5 967	3 997	1 226	315
Gastgewerbe .....	58 114	5 462	9 772	7 344	12 833	12 691	5 197	3 492	1 054	269
Verkehr und Nachrichtenübermittlung ....	20 543	544	1 363	1 692	5 188	6 878	2 509	1 501	509	359
Sonstige Dienstleistungen .....	196 539	9 428	15 602	16 078	41 576	57 009	27 768	20 414	6 830	1 834
Kredit- und Versicherungsgewerbe .....	3 231	7	21	65	630	995	558	612	248	95
Grundstücks-, Wohnungswesen, Vermietung bewegl. Sachen usw. ....	57 119	1 122	5 469	5 431	14 412	16 885	7 127	4 484	1 467	722
Öffentl. Verwaltung u.ä. ....	18 472	166	386	1 515	2 644	5 848	3 434	3 120	1 181	178
Öffentliche und private Dienstleistungen (ohne öffentliche Verwaltung) .....	117 717	8 133	9 726	9 067	23 890	33 281	16 649	12 198	3 934	839
<b>Zusammen<sup>3)</sup> ...</b>	<b>498 152</b>	<b>24 561</b>	<b>43 520</b>	<b>43 370</b>	<b>113 390</b>	<b>145 300</b>	<b>65 885</b>	<b>45 377</b>	<b>13 337</b>	<b>3 412</b>
<b>Angestellten-RV<sup>2)</sup></b>										
Land- u. Forstwirtschaft; Fischerei .....	2 733	59	129	150	748	968	344	235	85	15
Produzierendes Gewerbe .....	245 391	14 225	24 008	28 198	72 390	62 486	22 820	15 890	4 655	719
Bergbau .....	1 204	44	110	123	316	352	116	101	38	4
Verarbeitendes Gewerbe .....	206 878	12 382	21 028	24 703	61 936	51 359	18 517	12 781	3 632	540
Energie- und Wasserversorgung .....	7 182	359	687	777	2 004	2 014	818	422	96	5
Baugewerbe .....	30 127	1 440	2 183	2 595	8 134	8 761	3 369	2 586	889	170
Handel, Gastgewerbe und Verkehr .....	341 153	20 861	42 630	41 227	89 754	83 784	32 336	22 928	6 605	1 028
Handel .....	287 077	17 805	34 838	33 004	74 132	72 249	28 260	20 216	5 744	829
Gastgewerbe .....	15 661	1 174	2 551	2 346	3 959	3 232	1 153	840	321	85
Verkehr und Nachrichtenübermittlung ....	38 415	1 882	5 241	5 877	11 663	8 303	2 923	1 872	540	114
Sonstige Dienstleistungen .....	834 331	43 433	90 057	107 850	219 885	225 237	78 471	51 601	16 323	1 474
Kredit- und Versicherungsgewerbe .....	102 163	5 124	11 040	13 862	33 004	24 348	8 363	5 204	1 167	51
Grundstücks-, Wohnungswesen, Vermietung bewegl. Sachen usw. ....	165 320	7 760	19 808	25 782	50 779	37 254	12 074	8 438	2 957	468
Öffentl. Verwaltung u.ä. ....	105 973	3 597	6 783	8 518	25 327	34 109	13 797	10 480	3 297	65
Öffentliche und private Dienstleistungen (ohne öffentliche Verwaltung) .....	460 875	26 952	52 426	59 688	110 775	129 526	44 237	27 479	8 902	890
<b>Zusammen<sup>3)</sup> ...</b>	<b>1 423 738</b>	<b>78 589</b>	<b>156 835</b>	<b>177 438</b>	<b>382 807</b>	<b>372 508</b>	<b>133 983</b>	<b>90 670</b>	<b>27 671</b>	<b>3 237</b>
<b>zusammen</b>										
Land- u. Forstwirtschaft; Fischerei .....	9 391	1 003	1 167	1 013	2 280	2 253	833	549	210	83
Produzierendes Gewerbe .....	412 775	20 231	35 104	40 902	113 158	115 536	46 769	31 543	8 247	1 285
Bergbau .....	1 723	50	129	148	426	532	201	172	57	8
Verarbeitendes Gewerbe .....	368 158	17 890	31 525	36 905	101 421	102 762	41 682	27 862	7 064	1 047
Energie- und Wasserversorgung .....	7 914	392	710	797	2 107	2 258	969	544	129	8
Baugewerbe .....	34 980	1 899	2 740	3 052	9 204	9 984	3 917	2 965	997	222
Handel, Gastgewerbe und Verkehr .....	468 618	28 996	58 402	54 949	119 258	117 721	46 009	31 918	9 394	1 971
Handel .....	335 885	19 934	39 475	37 690	85 615	86 617	34 227	24 213	6 970	1 144
Gastgewerbe .....	73 775	6 636	12 323	9 690	16 792	15 923	6 350	4 332	1 375	354
Verkehr und Nachrichtenübermittlung ....	58 958	2 426	6 604	7 569	16 851	15 181	5 432	3 373	1 049	473
Sonstige Dienstleistungen .....	1 030 870	52 861	105 659	123 928	261 461	282 246	106 239	72 015	23 153	3 308
Kredit- und Versicherungsgewerbe .....	105 394	5 131	11 061	13 927	33 634	25 343	8 921	5 816	1 415	146
Grundstücks-, Wohnungswesen, Vermietung bewegl. Sachen usw. ....	222 439	8 882	25 277	31 213	65 191	54 139	19 201	12 922	4 424	1 190
Öffentl. Verwaltung u.ä. ....	124 445	3 763	7 169	10 033	27 971	39 957	17 231	13 600	4 478	243
Öffentliche und private Dienstleistungen (ohne öffentliche Verwaltung) .....	578 592	35 085	62 152	68 755	134 665	162 807	60 886	39 677	12 836	1 729
<b>Zusammen<sup>3)</sup> ...</b>	<b>1 921 890</b>	<b>103 150</b>	<b>200 355</b>	<b>220 808</b>	<b>496 197</b>	<b>517 808</b>	<b>199 868</b>	<b>136 047</b>	<b>41 008</b>	<b>6 649</b>

\*) Auswertungen aus der Beschäftigtenstatistik der Bundesagentur für Arbeit; vorläufige Ergebnisse, Stand: Juni 2005

1) Klassifikation der Wirtschaftszweige, Ausgabe 2003 (WZ 2003) - siehe Anhang. - 2) RV= Rentenversicherung.

3) Einschl. Fälle ohne Angabe zur Wirtschaftsgliederung.

6. Sozialversicherungspflichtig Beschäftigte\*) am Arbeitsort in Bayern am 31.12.2004  
nach zusammengefassten Wirtschaftsabschnitten, deutschen und ausländischen Beschäftigten und Altersgruppen

Deutsche/Ausländische Beschäftigte ----- Wirtschaftsgliederung <sup>1)</sup>	ins- gesamt	darunter im Alter von ... bis unter ... Jahren								
		unter 20	20 bis 25	25 bis 30	30 bis 40	40 bis 50	50 bis 55	55 bis 60	60 bis 65	65 und mehr
<b>insgesamt</b>										
<b>deutsche Beschäftigte</b>										
Land- u. Forstwirtschaft; Fischerei .....	24 109	3 310	2 967	2 681	5 638	5 375	1 969	1 342	641	186
Produzierendes Gewerbe .....	1 465 622	91 266	117 106	130 937	403 767	426 574	150 790	103 816	37 407	3 959
Bergbau .....	9 608	307	460	540	2 497	3 250	1 196	903	•	•
Verarbeitendes Gewerbe .....	1 202 118	65 282	91 893	106 730	336 272	356 591	125 309	86 207	30 873	2 961
Energie- und Wasserversorgung .....	34 042	1 359	1 706	1 862	8 366	11 432	5 080	3 185	•	•
Baugewerbe .....	219 854	24 318	23 047	21 805	56 632	55 301	19 205	13 521	5 123	902
Handel, Gastgewerbe und Verkehr .....	885 035	60 663	99 961	95 833	232 734	226 973	83 434	58 935	21 634	4 868
Handel .....	602 838	43 848	68 149	64 002	158 495	154 207	56 247	40 656	14 703	2 531
Gastgewerbe .....	98 584	11 310	16 997	12 496	22 237	20 097	7 603	5 340	1 964	540
Verkehr und Nachrichtenübermittlung .....	183 613	5 505	14 815	19 335	52 002	52 669	19 584	12 939	4 967	1 797
Sonstige Dienstleistungen .....	1 553 735	66 816	140 709	176 213	410 557	433 843	161 114	113 019	44 535	6 929
Kredit- und Versicherungsgewerbe .....	183 209	7 952	16 453	21 157	56 029	47 383	17 760	12 175	4 019	281
Grundstücks-, Wohnungswesen, Vermietung bewegl. Sachen usw. ....	422 860	14 164	43 774	57 219	132 050	105 006	34 599	23 508	9 851	2 689
Öffentl. Verwaltung u.ä. ....	223 924	6 370	10 523	15 445	47 861	73 840	32 162	26 143	10 812	768
Öffentliche und private Dienstleistungen (ohne öffentliche Verwaltung) .....	723 742	38 330	69 959	82 392	174 617	207 614	76 593	51 193	19 853	3 191
<b>Zusammen 2)...</b>	<b>3 928 976</b>	<b>222 218</b>	<b>360 809</b>	<b>405 694</b>	<b>1 052 760</b>	<b>1 092 844</b>	<b>397 334</b>	<b>277 146</b>	<b>104 225</b>	<b>15 946</b>
<b>ausländische Beschäftigte</b>										
Land- u. Forstwirtschaft; Fischerei .....	1 829	37	158	233	626	447	141	130	46	11
Produzierendes Gewerbe .....	123 513	3 028	7 164	15 343	39 791	28 062	12 526	13 254	4 150	195
Bergbau .....	547	8	15	45	157	135	65	78	•	•
Verarbeitendes Gewerbe .....	106 423	2 015	5 851	13 448	34 988	24 619	10 787	11 155	3 429	131
Energie- und Wasserversorgung .....	945	25	58	96	250	211	147	118	•	•
Baugewerbe .....	15 598	980	1 240	1 754	4 396	3 097	1 527	1 903	643	58
Handel, Gastgewerbe und Verkehr .....	90 214	4 055	10 980	15 432	29 923	17 565	6 108	4 459	1 431	261
Handel .....	42 312	2 879	5 748	7 226	13 080	7 558	2 949	2 083	685	104
Gastgewerbe .....	30 546	830	3 895	5 722	10 432	5 963	1 911	1 268	433	92
Verkehr und Nachrichtenübermittlung .....	17 356	346	1 337	2 484	6 411	4 044	1 248	1 108	313	65
Sonstige Dienstleistungen .....	107 424	3 501	9 650	16 062	34 149	23 022	10 154	7 766	2 616	504
Kredit- und Versicherungsgewerbe .....	5 016	204	558	865	1 737	901	379	292	69	11
Grundstücks-, Wohnungswesen, Vermietung bewegl. Sachen usw. ....	49 307	1 000	4 798	8 463	17 009	9 912	3 760	3 013	1 057	295
Öffentl. Verwaltung u.ä. ....	6 047	123	288	538	1 684	1 572	850	727	253	12
Öffentliche und private Dienstleistungen (ohne öffentliche Verwaltung) .....	47 054	2 174	4 006	6 196	13 719	10 637	5 165	3 734	1 237	186
<b>Zusammen 2)...</b>	<b>323 016</b>	<b>10 638</b>	<b>27 957</b>	<b>47 074</b>	<b>104 492</b>	<b>69 099</b>	<b>28 930</b>	<b>25 612</b>	<b>8 243</b>	<b>971</b>
<b>insgesamt</b>										
Land- u. Forstwirtschaft; Fischerei .....	25 952	3 349	3 128	2 915	6 266	5 826	2 111	1 473	687	197
Produzierendes Gewerbe .....	1 589 513	94 339	124 284	146 313	443 641	454 735	163 377	117 100	41 568	4 156
Bergbau .....	10 156	315	475	585	2 654	3 385	1 261	981	435	65
Verarbeitendes Gewerbe .....	1 308 858	67 323	97 754	120 202	371 335	381 296	136 151	97 391	34 312	3 094
Energie- und Wasserversorgung .....	34 990	1 384	1 764	1 958	8 616	11 644	5 229	3 303	1 055	37
Baugewerbe .....	235 509	25 317	24 291	23 568	61 036	58 410	20 736	15 425	5 766	960
Handel, Gastgewerbe und Verkehr .....	975 679	64 768	110 987	111 300	262 750	244 627	89 601	63 436	23 079	5 131
Handel .....	645 379	46 763	73 918	71 244	171 616	161 817	59 228	42 761	15 396	2 636
Gastgewerbe .....	129 254	12 154	20 913	18 233	32 701	26 079	9 525	6 616	2 401	632
Verkehr und Nachrichtenübermittlung .....	201 046	5 851	16 156	21 823	58 433	56 731	20 848	14 059	5 282	1 863
Sonstige Dienstleistungen .....	1 661 747	70 373	150 396	192 326	444 850	457 014	171 344	120 833	47 172	7 439
Kredit- und Versicherungsgewerbe .....	188 251	8 160	17 011	22 023	57 775	48 290	18 142	12 470	4 088	292
Grundstücks-, Wohnungswesen, Vermietung bewegl. Sachen usw. ....	472 370	15 175	48 595	65 702	149 130	114 964	38 378	26 531	10 910	2 985
Öffentl. Verwaltung u.ä. ....	230 016	6 496	10 812	15 984	49 548	75 428	33 022	26 876	11 070	780
Öffentliche und private Dienstleistungen (ohne öffentliche Verwaltung) .....	771 110	40 542	73 978	88 617	188 397	218 332	81 802	54 956	21 104	3 382
<b>Insgesamt 2)...</b>	<b>4 253 402</b>	<b>233 009</b>	<b>388 866</b>	<b>452 888</b>	<b>1 157 574</b>	<b>1 162 284</b>	<b>426 461</b>	<b>302 879</b>	<b>112 514</b>	<b>16 927</b>

noch: 6. Sozialversicherungspflichtig Beschäftigte\*) am Arbeitsort in Bayern am 31.12.2004  
nach zusammengefassten Wirtschaftsabschnitten, deutschen und ausländischen Beschäftigten und Altersgruppen

Deutsche/Ausländische Beschäftigte ----- Wirtschaftsgliederung <sup>1)</sup>	ins- gesamt	darunter im Alter von ... bis unter ... Jahren								
		unter 20	20 bis 25	25 bis 30	30 bis 40	40 bis 50	50 bis 55	55 bis 60	60 bis 65	65 und mehr
<b>darunter: weiblich</b>										
<b>deutsche Beschäftigte</b>										
Land- u. Forstwirtschaft; Fischerei .....	8 949	989	1 116	973	2 141	2 136	790	524	202	78
Produzierendes Gewerbe .....	384 405	19 634	33 309	37 361	104 630	109 144	42 593	28 797	7 679	1 258
Bergbau .....	1 578	50	124	141	385	495	176	154	45	8
Verarbeitendes Gewerbe .....	341 375	17 359	29 860	33 569	93 385	96 710	37 699	25 234	6 533	1 026
Energie- und Wasserversorgung .....	7 674	387	689	759	2 035	2 212	932	526	126	8
Baugewerbe .....	33 778	1 838	2 636	2 892	8 825	9 727	3 786	2 883	975	216
Handel, Gastgewerbe und Verkehr .....	431 656	27 299	53 279	48 423	107 954	110 900	42 917	30 031	8 955	1 898
Handel .....	315 812	18 729	36 512	34 097	79 700	83 186	32 525	23 204	6 744	1 115
Gastgewerbe .....	60 877	6 282	10 567	7 431	12 829	13 326	5 267	3 668	1 190	317
Verkehr und Nachrichtenübermittlung .....	54 967	2 288	6 200	6 895	15 425	14 388	5 125	3 159	1 021	466
Sonstige Dienstleistungen .....	968 191	50 404	100 113	115 192	242 833	268 478	99 077	67 214	21 784	3 096
Kredit- und Versicherungsgewerbe .....	102 241	4 989	10 680	13 359	32 575	24 812	8 672	5 631	.	.
Grundstücks-, Wohnungswesen, Vermietung bewegl. Sachen usw. ....	199 688	8 406	23 314	27 714	57 747	49 187	16 981	11 358	3 923	1 058
Öffentl. Verwaltung u.ä. ....	121 157	3 703	6 998	9 702	27 058	39 126	16 697	13 248	.	.
Öffentliche und private Dienstleistungen (ohne öffentliche Verwaltung) .....	545 105	33 306	59 121	64 417	125 453	155 353	56 727	36 977	12 094	1 657
<b>Zusammen</b> <sup>2)</sup> ...	<b>1 793 421</b>	<b>98 378</b>	<b>187 837</b>	<b>201 963</b>	<b>457 596</b>	<b>490 709</b>	<b>185 395</b>	<b>126 587</b>	<b>38 624</b>	<b>6 332</b>
<b>ausländische Beschäftigte</b>										
Land- u. Forstwirtschaft; Fischerei .....	434	13	49	39	137	117	42	24	8	5
Produzierendes Gewerbe .....	28 265	589	1 790	3 534	8 506	6 365	4 151	2 737	566	27
Bergbau .....	144	-	5	7	41	37	25	18	11	-
Verarbeitendes Gewerbe .....	26 692	525	1 660	3 332	8 016	6 029	3 960	2 619	530	21
Energie- und Wasserversorgung .....	239	5	21	38	72	45	37	18	3	-
Baugewerbe .....	1 190	59	104	157	377	254	129	82	22	6
Handel, Gastgewerbe und Verkehr .....	36 783	1 676	5 104	6 514	11 273	6 784	3 060	1 868	431	73
Handel .....	19 963	1 193	2 953	3 587	5 902	3 403	1 681	994	221	29
Gastgewerbe .....	12 841	345	1 748	2 254	3 949	2 590	1 076	660	182	37
Verkehr und Nachrichtenübermittlung .....	3 979	138	403	673	1 422	791	303	214	28	7
Sonstige Dienstleistungen .....	62 365	2 413	5 526	8 704	18 563	13 687	7 128	4 775	1 359	210
Kredit- und Versicherungsgewerbe .....	3 141	139	381	568	1 055	529	248	183	.	.
Grundstücks-, Wohnungswesen, Vermietung bewegl. Sachen usw. ....	22 661	466	1 951	3 489	7 420	4 930	2 212	1 561	500	132
Öffentl. Verwaltung u.ä. ....	3 271	59	171	330	911	823	533	350	.	.
Öffentliche und private Dienstleistungen (ohne öffentliche Verwaltung) .....	33 292	1 749	3 023	4 317	9 177	7 405	4 135	2 681	735	70
<b>Zusammen</b> <sup>2)</sup> ...	<b>127 863</b>	<b>4 698</b>	<b>12 472</b>	<b>18 793</b>	<b>38 481</b>	<b>26 954</b>	<b>14 381</b>	<b>9 405</b>	<b>2 364</b>	<b>315</b>
<b>insgesamt</b>										
Land- u. Forstwirtschaft; Fischerei .....	9 391	1 003	1 167	1 013	2 280	2 253	833	549	210	83
Produzierendes Gewerbe .....	412 775	20 231	35 104	40 902	113 158	115 536	46 769	31 543	8 247	1 285
Bergbau .....	1 723	50	129	148	426	532	201	172	57	8
Verarbeitendes Gewerbe .....	368 158	17 890	31 525	36 905	101 421	102 762	41 682	27 862	7 064	1 047
Energie- und Wasserversorgung .....	7 914	392	710	797	2 107	2 258	969	544	129	8
Baugewerbe .....	34 980	1 899	2 740	3 052	9 204	9 984	3 917	2 965	997	222
Handel, Gastgewerbe und Verkehr .....	468 618	28 996	58 402	54 949	119 258	117 721	46 009	31 918	9 394	1 971
Handel .....	335 885	19 934	39 475	37 690	85 615	86 617	34 227	24 213	6 970	1 144
Gastgewerbe .....	73 775	6 636	12 323	9 690	16 792	15 923	6 350	4 332	1 375	354
Verkehr und Nachrichtenübermittlung .....	58 958	2 426	6 604	7 569	16 851	15 181	5 432	3 373	1 049	473
Sonstige Dienstleistungen .....	1 030 870	52 861	105 659	123 928	261 461	282 246	106 239	72 015	23 153	3 308
Kredit- und Versicherungsgewerbe .....	105 394	5 131	11 061	13 927	33 634	25 343	8 921	5 816	1 415	146
Grundstücks-, Wohnungswesen, Vermietung bewegl. Sachen usw. ....	222 439	8 882	25 277	31 213	65 191	54 139	19 201	12 922	4 424	1 190
Öffentl. Verwaltung u.ä. ....	124 445	3 763	7 169	10 033	27 971	39 957	17 231	13 600	4 478	243
Öffentliche und private Dienstleistungen (ohne öffentliche Verwaltung) .....	578 592	35 085	62 152	68 755	134 665	162 807	60 886	39 677	12 836	1 729
<b>Zusammen</b> <sup>2)</sup> ...	<b>1 921 890</b>	<b>103 150</b>	<b>200 355</b>	<b>220 808</b>	<b>496 197</b>	<b>517 808</b>	<b>199 868</b>	<b>136 047</b>	<b>41 008</b>	<b>6 649</b>

\*) Auswertungen aus der Beschäftigtenstatistik der Bundesagentur für Arbeit; vorläufige Ergebnisse, Stand: Juni 2005

1) Klassifikation der Wirtschaftszweige, Ausgabe 2003 (WZ 2003) - siehe Anhang.

2) Einschl. Fälle ohne Angabe zur Wirtschaftsgliederung

7. Sozialversicherungspflichtig Beschäftigte\*) am Arbeitsort in Bayern am 31.12.2004 nach Wirtschaftsabschnitten und -unterabschnitten, Teilzeitbeschäftigung und Stellung im Beruf

Nr. der Klassifikation <sup>1)</sup>	Wirtschaftsgliederung	Sozialversicherungspflichtig Beschäftigte				darunter: Teilzeitbeschäftigte		
		insgesamt	Arbeiter-RV <sup>2)</sup>		Angestellten-RV <sup>2)</sup>	zu-sammen	Arbeiter-RV <sup>2)</sup>	Angestellten-RV <sup>2)</sup>
			zu-sammen	Facharbeiter/-innen <sup>3)</sup>				
<b>insgesamt</b>								
A + B	Land- u. Forstwirtschaft; Fischerei .....	25 952	21 166	8 561	4 786	3 115	1 865	1 250
C	Bergbau u. Gew. v. Steinen u. Erden .....	10 156	7 211	3 830	2 945	436	155	281
CA	Kohlenbergbau, Torfgewinnung, Gew. v. Erdöl u. Erdgas usw. ....	184	89	53	95	10	•	•
CB	Erzbergbau, Gew. von Steinen und Erden, sonstiger Bergbau .....	9 972	7 122	3 777	2 850	426	•	•
D	Verarbeitendes Gewerbe .....	1 308 858	767 881	311 900	540 977	89 085	39 220	49 865
DA	Ernährungsgewerbe und Tabak- verarbeitung .....	133 759	79 488	30 374	54 271	14 641	5 511	9 130
DB + DC	Textil- und Bekleidungs-gewerbe; Leder-gewerbe .....	40 691	23 565	7 282	17 126	4 966	2 954	2 012
DD	Holz-gewerbe (oh. Herst. v. Möbeln) .....	29 480	22 011	9 967	7 469	1 461	607	854
DE	Papier-, Verlags- und Druck-gewerbe .....	89 176	41 692	17 179	47 484	9 226	3 166	6 060
DF	Kokerei, Mineralölverarbeitung, Herstellung von Brutstoffen .....	1 919	988	653	931	52	16	36
DG	Herst. v. chemischen Erzeugnissen .....	62 920	32 615	8 558	30 305	4 887	2 034	2 853
DH	Herst. v. Gummi- u. Kunststoffwaren .....	70 446	50 614	13 217	19 832	3 564	2 167	1 397
DI	Glas-gewerbe, Herst. v. Keramik, Verarbeitung v. Steinen und Erden .....	50 825	34 829	11 799	15 996	3 116	1 772	1 344
DJ	Metallerzeugung und -bearbeitung, Herst. v. Metallerzeugnissen .....	123 400	89 254	40 710	34 146	5 230	2 216	3 014
DK	Maschinenbau .....	206 051	125 185	73 505	80 866	8 733	3 263	5 470
DL	H. v. Büromasch., DV-Geräten und -Einrichtungen; Elektrotechn. usw. ....	258 844	113 856	40 768	144 988	20 547	8 843	11 704
DM	Fahrzeugaufbau .....	191 499	118 606	44 683	72 893	8 953	4 566	4 387
DN	Herstellung von Möbeln, Schmuck, Musikinstrumenten, usw; Recycling .....	49 848	35 178	13 205	14 670	3 709	2 105	1 604
E	Energie- und Wasserversorgung .....	34 990	12 149	8 517	22 841	3 045	671	2 374
F	Baugewerbe .....	235 509	175 139	113 542	60 370	11 653	2 857	8 796
45.2	dar. Hoch- und Tiefbau .....	101 684	75 108	51 610	26 576	3 728	783	2 945
G	Handel; Instandhaltung und Reparatur von Kfz und Gebrauchsgütern .....	645 379	189 337	71 211	456 042	128 514	21 689	106 825
51 (o. 51.1)	dar. Großhandel .....	154 176	48 524	13 188	105 652	15 119	4 675	10 444
52	Einzelhandel .....	332 933	66 630	20 995	266 303	101 174	12 807	88 367
H	Gast-gewerbe .....	129 254	106 064	26 197	23 190	22 975	19 728	3 247
I	Verkehr und Nachrichtenübermittlung .....	201 046	127 766	42 862	73 280	28 330	19 169	9 161
60-63	Verkehr .....	165 167	101 069	33 113	64 098	15 548	7 848	7 700
64	Nachrichtenübermittlung .....	35 879	26 697	9 749	9 182	12 782	11 321	1 461
J	Kredit- u. Versicherungsgewerbe .....	188 251	5 830	508	182 421	34 011	2 431	31 580
65	dar. Kredit-gewerbe .....	124 954	3 610	294	121 344	24 523	1 988	22 535
K	Grundstücks-, Wohnungswesen, Vermietung bewegl. Sachen usw. ....	472 370	155 374	31 282	316 996	72 063	30 602	41 461
74.1	dar. Rechtsberatung usw. ....	119 353	11 702	1 686	107 651	19 177	2 228	16 949
L + Q	Öffentliche Verwaltung u.ä. ....	230 016	72 211	22 255	157 805	65 680	15 915	49 765
75.1	dar.: Öffentl. Verwaltung .....	155 975	53 319	16 766	102 656	47 477	13 011	34 466
75.2	Öffentliche Sicherheit u.a. ....	33 078	14 495	4 435	18 583	8 500	1 806	6 694
M	Erziehung u. Unterricht .....	125 449	19 446	2 415	106 003	53 938	9 906	44 032
N	Gesundheits-, Veterinär- und Sozialwesen ...	474 762	90 432	9 758	384 330	147 389	29 642	117 747
85.1,2	Gesundheits- und Veterinärwesen .....	308 385	54 316	5 209	254 069	80 431	13 360	67 071
85.3	Sozialwesen .....	166 377	36 116	4 549	130 261	66 958	16 282	50 676
O	Erbringung sonstiger öffentlicher und persönlicher Dienstleistungen .....	162 834	67 314	21 607	95 520	37 150	11 675	25 475
P	Private Haushalte m. Hauspersonal .....	8 065	5 434	870	2 631	2 824	1 871	953
	<b>Insgesamt<sup>4)</sup> ...</b>	<b>4 253 402</b>	<b>1 823 078</b>	<b>675 353</b>	<b>2 430 324</b>	<b>700 286</b>	<b>207 434</b>	<b>492 852</b>

noch: 7. Sozialversicherungspflichtig Beschäftigte\*) am Arbeitsort in Bayern am 31.12.2004 nach Wirtschaftsabschnitten und -unterabschnitten, Teilzeitbeschäftigung und Stellung im Beruf

Nr. der Klassifikation <sup>1)</sup>	Wirtschaftsgliederung	Sozialversicherungspflichtig Beschäftigte				darunter: Teilzeitbeschäftigte		
		insgesamt	Arbeiter-RV <sup>2)</sup>		Angestellten-RV <sup>2)</sup>	zu-sammen	Arbeiter-RV <sup>2)</sup>	Angestellten-RV <sup>2)</sup>
			zu-sammen	Facharbeiterinnen <sup>3)</sup>				
<b>darunter: weiblich</b>								
A + B	Land- u. Forstwirtschaft; Fischerei .....	9 391	6 658	2 427	2 733	2 455	1 322	1 133
C	Bergbau u. Gew. v. Steinen u. Erden .....	1 723	519	37	1 204	359	100	259
CA	Kohlenbergbau, Torfgewinnung, Gew. v. Erdöl u. Erdgas usw. ....	23	•	-	•	8	-	8
CB	Erzbergbau, Gew. von Steinen und Erden, sonstiger Bergbau .....	1 700	•	37	•	351	100	251
D	Verarbeitendes Gewerbe .....	368 158	161 280	20 169	206 878	70 501	28 994	41 507
DA	Ernährungsgewerbe und Tabak- verarbeitung .....	64 462	23 857	4 229	40 605	13 173	4 410	8 763
DB + DC	Textil- und Bekleidungsgewerbe; Ledergerberie .....	24 251	13 952	3 864	10 299	4 716	2 821	1 895
DD	Holzgewerbe (oh. Herst. v. Möbeln) .....	5 775	2 332	•	3 443	1 209	391	818
DE	Papier-, Verlags- und Druckgewerbe .....	34 549	9 889	1 572	24 660	7 558	2 290	5 268
DF	Kokerei, Mineralölverarbeitung, Herstellung von Brutstoffen .....	169	13	•	156	30	3	27
DG	Herst. v. chemischen Erzeugnissen .....	19 822	6 706	538	13 116	3 732	1 271	2 461
DH	Herst. v. Gummi- u. Kunststoffwaren .....	20 962	13 634	556	7 328	2 946	1 743	1 203
DI	Glasgewerbe, Herst. v. Keramik, Verarbeitung v. Steinen und Erden .....	13 423	7 085	474	6 338	2 778	1 525	1 253
DJ	Metallerzeugung und -bearbeitung, Herst. v. Metallerzeugnissen .....	22 982	10 409	877	12 573	4 339	1 593	2 746
DK	Maschinenbau .....	34 312	11 495	1 070	22 817	6 325	1 947	4 378
DL	H. v. Büromasch., DV-Geräten und -Einrichtungen; Elektrotechn. usw. ....	82 194	39 528	3 846	42 666	15 094	6 643	8 451
DM	Fahrzeugbau .....	28 151	12 481	1 659	15 670	5 372	2 581	2 791
DN	Herstellung von Möbeln, Schmuck, Musikinstrumenten, usw; Recycling .....	17 106	9 899	1 287	7 207	3 229	1 776	1 453
E	Energie- und Wasserversorgung .....	7 914	732	53	7 182	2 291	414	1 877
F	Baugewerbe .....	34 980	4 853	1 063	30 127	9 413	1 308	8 105
45.2	dar. Hoch- und Tiefbau .....	11 775	761	104	11 014	2 895	264	2 631
G	Handel; Instandhaltung und Reparatur von Kfz und Gebrauchsgütern .....	335 885	48 808	7 605	287 077	117 632	16 778	100 854
51 (o. 51.1)	dar. Großhandel .....	59 777	10 928	919	48 849	13 059	3 552	9 507
52	Einzelhandel .....	230 394	29 410	5 458	200 984	94 943	10 630	84 313
H	Gastgewerbe .....	73 775	58 114	11 875	15 661	16 540	13 854	2 686
I	Verkehr und Nachrichtenübermittlung .....	58 958	20 543	3 880	38 415	18 961	11 015	7 946
60-63	Verkehr .....	41 588	7 691	1 061	33 897	9 117	2 461	6 656
64	Nachrichtenübermittlung .....	17 370	12 852	2 819	4 518	9 844	8 554	1 290
J	Kredit- u. Versicherungsgewerbe .....	105 394	3 231	75	102 163	30 603	2 178	28 425
65	dar. Kreditgewerbe .....	72 013	2 189	12	69 824	22 401	1 807	20 594
K	Grundstücks-, Wohnungswesen, Vermietung bewegl. Sachen usw. ....	222 439	57 119	2 881	165 320	57 921	23 419	34 502
74.1	dar. Rechtsberatung usw. ....	77 889	4 937	271	72 952	16 855	1 782	15 073
L + Q	Öffentliche Verwaltung u.ä. ....	124 445	18 472	614	105 973	56 979	12 236	44 743
75.1	dar.: Öffentl. Verwaltung .....	80 675	13 085	354	67 590	40 793	10 314	30 479
75.2	Öffentliche Sicherheit u.a. ....	17 627	3 739	150	13 888	7 256	972	6 284
M	Erziehung u. Unterricht .....	92 307	12 667	395	79 640	45 794	9 172	36 622
N	Gesundheits-, Veterinär- und Sozialwesen ...	384 820	61 952	4 405	322 868	136 982	27 363	109 619
85.1,2	Gesundheits- und Veterinärwesen .....	252 756	33 526	1 958	219 230	75 677	12 195	63 482
85.3	Sozialwesen .....	132 064	28 426	2 447	103 638	61 305	15 168	46 137
O	Erbringung sonstiger öffentlicher und persönlicher Dienstleistungen .....	94 567	38 594	12 955	55 973	30 516	9 513	21 003
P	Private Haushalte m. Hauspersonal .....	6 898	4 504	709	2 394	2 596	1 701	895
<b>Zusammen<sup>4)</sup> ...</b>		<b>1 921 890</b>	<b>498 152</b>	<b>69 148</b>	<b>1 423 738</b>	<b>599 604</b>	<b>159 392</b>	<b>440 212</b>

\*) Auswertungen aus der Beschäftigtenstatistik der Bundesagentur für Arbeit; vorläufige Ergebnisse, Stand: Juni 20

1) Klassifikation der Wirtschaftszweige, Ausgabe 2003 (WZ 2003). Zusätzlich werden ausgewählte Wirtschaftsabteilungen und -gruppen nachgewiesen. - 2) RV= Rentenversicherung. - 3) Einschl. "Meister/-in" bzw. "Polier/-in". - 4) Einschl. Fälle ohne Angabe zur Wirtschaftsgliederung

8. Sozialversicherungspflichtig beschäftigte Auszubildende\*) am Arbeitsort in Bayern am 31.12.2004 nach Wirtschaftsabschnitten und -unterabschnitten

Nr. der Klassifikation <sup>1)</sup>	Wirtschaftsgliederung	Sozialversicherungspflichtig beschäftigte Auszubildende		und zwar			
		insgesamt	weiblich	Angestellten-RV <sup>2)</sup>		ausländische Beschäftigte	
				zusammen	weiblich	zusammen	weiblich
A + B	Land- u. Forstwirtschaft; Fischerei .....	3 829	1 111	130	69	62	20
C	Bergbau u. Gew. v. Steinen u. Erden .....	341	59	98	52	9	-
CA	Kohlenbergbau, Torfgewinnung, Gew. v. Erdöl u. Erdgas usw. ....	•	•	•	•	-	-
CB	Erzbergbau, Gew. von Steinen und Erden, sonstiger Bergbau .....	•	•	•	•	9	-
D	Verarbeitendes Gewerbe .....	78 673	21 316	23 913	15 291	2 674	738
DA	Ernährungsgewerbe und Tabak- verarbeitung .....	14 645	7 702	6 284	5 511	616	325
DB + DC	Textil- und Bekleidungsgewerbe; Ledergerber .....	1 948	1 119	966	620	106	49
DD	Holzgewerbe (oh. Herst. v. Möbeln) .....	2 243	368	•	•	•	7
DE	Papier-, Verlags- und Druckgewerbe .....	3 973	1 581	2 065	1 318	153	36
DF	Kokerei, Mineralölverarbeitung, Herstellung von Brutstoffen .....	39	3	•	•	•	-
DG	Herst. v. chemischen Erzeugnissen .....	2 568	902	1 174	743	110	33
DH	Herst. v. Gummi- u. Kunststoffwaren .....	3 405	695	1 055	603	110	22
DI	Glasgewerbe, Herst. v. Keramik, Verarbeitung v. Steinen und Erden .....	2 363	589	827	474	48	11
DJ	Metallerzeugung und -bearbeitung, Herst. v. Metallerzeugnissen .....	9 660	1 022	1 621	845	362	24
DK	Maschinenbau .....	14 785	1 942	3 160	1 633	380	57
DL	H. v. Büromasch., DV-Geräten und -Einrichtungen; Elektrotechn. usw. ....	11 617	2 962	3 432	1 769	329	93
DM	Fahrzeugbau .....	8 624	1 722	2 010	1 024	362	67
DN	Herstellung von Möbeln, Schmuck, Musikinstrumenten, usw; Recycling .....	2 803	709	835	474	58	14
E	Energie- und Wasserversorgung .....	1 568	447	657	410	33	11
F	Baugewerbe .....	27 596	2 251	3 086	1 677	1 230	82
45.2	dar. Hoch- und Tiefbau .....	7 774	673	1 117	615	238	29
G	Handel; Instandhaltung und Reparatur von Kfz und Gebrauchsgütern .....	55 964	22 301	34 069	19 882	3 608	1 401
51 (o. 51.1)	dar. Großhandel .....	7 607	3 107	6 371	2 975	413	175
52	Einzelhandel .....	26 890	16 014	21 953	14 088	1 988	1 094
H	Gastgewerbe .....	14 273	7 872	2 256	1 583	657	313
I	Verkehr und Nachrichtenübermittlung .....	8 080	3 559	5 549	3 066	483	204
60-63	Verkehr .....	6 485	2 902	4 925	2 786	420	183
64	Nachrichtenübermittlung .....	1 595	657	624	280	63	21
J	Kredit- u. Versicherungsgewerbe .....	11 602	6 733	11 569	6 725	381	234
65	dar. Kreditgewerbe .....	8 208	4 845	8 196	4 844	217	130
K	Grundstücks-, Wohnungswesen, Vermietung bewegl. Sachen usw. ....	21 482	12 401	17 528	11 646	979	576
74.1	dar. Rechtsberatung usw. ....	9 994	7 816	9 523	7 679	454	364
L + Q	Öffentliche Verwaltung u.ä. ....	10 579	5 927	6 061	4 391	246	133
75.1	dar.: Öffentl. Verwaltung .....	4 989	3 005	3 886	2 869	133	67
75.2	Öffentliche Sicherheit u.a. ....	3 894	1 767	517	370	70	37
M	Erziehung u. Unterricht .....	8 237	5 534	6 326	4 905	482	287
N	Gesundheits-, Veterinär- und Sozialwesen ...	36 286	31 659	33 410	29 848	1 935	1 702
85.1,2	Gesundheits- und Veterinärwesen .....	27 803	25 406	26 359	24 318	1 469	1 381
85.3	Sozialwesen .....	8 483	6 253	7 051	5 530	466	321
O	Erbringung sonstiger öffentlicher und persönlicher Dienstleistungen .....	11 100	8 486	3 757	2 346	907	679
P	Private Haushalte m. Hauspersonal .....	65	50	29	26	3	•
	<b>Insgesamt<sup>3)</sup>...</b>	<b>289 896</b>	<b>129 784</b>	<b>148 470</b>	<b>101 936</b>	<b>13 708</b>	<b>6 391</b>

\*) Auswertungen aus der Beschäftigtenstatistik der Bundesagentur für Arbeit; vorläufige Ergebnisse, Stand: Juni 2005

1) Die wirtschaftliche Gliederung basiert auf den Wirtschaftsabschnitten und -unterabschnitten der Klassifikation der Wirtschaftszweige, Ausgabe 2003 (WZ 2003). Zusätzlich werden ausgewählte Wirtschaftsabteilungen und -gruppen nachgewiesen. -

2) RV= Rentenversicherung. - 3) Einschl. Fälle ohne Angabe zur Wirtschaftsgliederung.

9. Sozialversicherungspflichtig Beschäftigte\*) am Arbeitsort in Bayern am 31.12.2004  
nach zusammengefassten Wirtschaftsabschnitten,  
Altersgruppen, Stellung im Beruf, Ausländer/-innen sowie beruflicher Ausbildung

Wirtschaftsgliederung <sup>1)</sup> ----- Altersgruppen (von ... bis unter ... Jahren) ----- Stellung im Beruf ----- Ausländer/-innen	insgesamt <sup>2)</sup>	darunter				ohne abge- schlossene Berufsaus- bildung
		mit abgeschlossener Berufsausbildung				
		zusammen	darunter mit Abschluss an einer			
			Berufsfach-/ Fachschule <sup>3)</sup>	Fachhoch- schule <sup>4)</sup>	wissenschaft- lichen Hoch- schule, Universität <sup>5)</sup>	
<b>insgesamt</b>						
Land- u. Forstwirtsch.; Fischerei .....	25 952	14 669	13 982	392	295	7 302
Produzierendes Gewerbe .....	1 589 513	1 155 237	1 007 036	74 628	73 573	335 985
Bergbau .....	10 156	7 513	7 196	173	144	2 115
Verarbeitendes Gewerbe .....	1 308 858	950 013	815 937	66 164	67 912	285 781
Energie- und Wasserversorgung .....	34 990	30 739	24 448	3 212	3 079	3 588
Baugewerbe .....	235 509	166 972	159 455	5 079	2 438	44 501
Handel, Gastgewerbe und Verkehr .....	975 679	622 767	593 190	11 421	18 156	170 738
Handel .....	645 379	449 324	425 448	8 728	15 148	105 202
Gastgewerbe .....	129 254	48 139	47 012	493	634	31 354
Verkehr und Nachrichtenübermittlung .....	201 046	125 304	120 730	2 200	2 374	34 182
Sonstige Dienstleistungen .....	1 661 747	1 206 200	989 479	67 669	149 052	263 341
Kredit- und Versicherungsgewerbe .....	188 251	156 331	135 670	6 300	14 361	24 387
Grundstücks-, Wohnungswesen, Vermietung bewegl. Sachen, usw. ....	472 370	297 445	223 966	24 563	48 916	74 144
Öffentliche Verwaltung u.ä. ....	230 016	180 963	159 030	10 460	11 473	41 466
Öffentliche und private Dienstleis- tungen (ohne öffentliche Verwaltung) .....	771 110	571 461	470 813	26 346	74 302	123 344
unter 20 .....	233 009	30 036	29 520	444	72	184 880
20 bis 25 .....	388 866	243 239	238 158	3 411	1 670	95 423
25 bis 30 .....	452 888	337 857	293 968	15 540	28 349	52 279
30 bis 35 .....	513 838	394 909	324 587	24 538	45 784	53 432
35 bis 40 .....	643 736	497 893	414 933	31 589	51 371	70 815
40 bis 45 .....	633 310	480 566	412 027	28 113	40 426	84 509
45 bis 50 .....	528 974	397 547	345 346	21 459	30 742	79 332
50 bis 55 .....	426 461	310 805	275 089	14 659	21 057	74 534
55 bis 60 .....	302 879	216 066	193 804	9 263	12 999	58 682
60 bis 65 .....	112 514	81 327	68 644	4 842	7 841	20 445
65 und mehr .....	16 927	8 812	7 765	255	792	3 270
Arbeiter-RV <sup>6)</sup> .....	1 823 078	1 049 663	1 004 371	5 290	40 002	513 078
Angestellten-RV <sup>6)</sup> .....	2 430 324	1 949 394	1 599 470	148 823	201 101	264 523
<b>Insgesamt <sup>7)</sup> ...</b>	<b>4 253 402</b>	<b>2 999 057</b>	<b>2 603 841</b>	<b>154 113</b>	<b>241 103</b>	<b>777 601</b>
dar.: Ausländer/-innen .....	323 016	132 776	108 867	6 027	17 882	114 251



noch: 9. Sozialversicherungspflichtig Beschäftigte\*) am Arbeitsort in Bayern am 31.12.2004  
nach zusammengefassten Wirtschaftsabschnitten,  
Altersgruppen, Stellung im Beruf, Ausländer/-innen sowie beruflicher Ausbildung

Wirtschaftsgliederung <sup>1)</sup> ----- Altersgruppen (von ... bis unter ... Jahren) ----- Stellung im Beruf ----- Ausländer/-innen	insgesamt <sup>2)</sup>	darunter				ohne abge- schlossene Berufsausbildung
		mit abgeschlossener Berufsausbildung				
		zusammen	darunter mit Abschluss an einer			
			Berufsfach-/ Fachschule <sup>3)</sup>	Fachhoch- schule <sup>4)</sup>	wissenschaft- lichen Hoch- schule, Universität <sup>5)</sup>	
<b>darunter: weiblich</b>						
Land- u. Forstwirtsch.; Fischerei .....	9 391	5 491	5 288	103	100	2 458
Produzierendes Gewerbe .....	412 775	262 722	240 655	8 737	13 330	115 838
Bergbau .....	1 723	1 190	1 143	26	21	460
Verarbeitendes Gewerbe .....	368 158	229 150	208 760	7 902	12 488	109 053
Energie- und Wasserversorgung .....	7 914	6 229	5 519	277	433	1 448
Baugewerbe .....	34 980	26 153	25 233	532	388	4 877
Handel, Gastgewerbe und Verkehr .....	468 618	301 583	290 757	3 301	7 525	81 398
Handel .....	335 885	234 822	225 932	2 435	6 455	52 793
Gastgewerbe .....	73 775	28 026	27 422	266	338	19 327
Verkehr und Nachrichtenübermittlung .....	58 958	38 735	37 403	600	732	9 278
Sonstige Dienstleistungen .....	1 030 870	735 570	646 666	29 701	59 203	179 062
Kredit- und Versicherungsgewerbe .....	105 394	84 048	76 948	2 255	4 845	16 504
Grundstücks-, Wohnungswesen, Vermietung bewegl. Sachen, usw. ....	222 439	133 160	113 570	5 754	13 836	37 745
Öffentliche Verwaltung u.ä. ....	124 445	93 832	83 948	4 624	5 260	26 773
Öffentliche und private Dienstleis- tungen (ohne öffentliche Verwaltung) .....	578 592	424 530	372 200	17 068	35 262	98 040
unter 20 .....	103 150	16 473	16 163	271	39	77 045
20 bis 25 .....	200 355	129 239	126 189	2 059	991	44 785
25 bis 30 .....	220 808	170 060	150 116	6 412	13 532	21 247
30 bis 35 .....	225 813	174 623	149 586	7 592	17 445	21 728
35 bis 40 .....	270 384	203 347	179 022	8 145	16 180	31 885
40 bis 45 .....	275 484	197 231	177 758	7 055	12 418	43 478
45 bis 50 .....	242 324	169 716	154 992	5 508	9 216	44 722
50 bis 55 .....	199 868	130 891	122 304	2 868	5 719	46 072
55 bis 60 .....	136 047	85 654	81 261	1 395	2 998	35 488
60 bis 65 .....	41 008	25 362	23 368	508	1 486	10 723
65 und mehr .....	6 649	2 866	2 688	30	148	1 674
Arbeiter-RV <sup>6)</sup> .....	498 152	199 202	180 718	1 484	17 000	195 478
Angestellten-RV <sup>6)</sup> .....	1 423 738	1 106 260	1 002 729	40 359	63 172	183 369
<b>Zusammen <sup>7)</sup> ...</b>	<b>1 921 890</b>	<b>1 305 462</b>	<b>1 183 447</b>	<b>41 843</b>	<b>80 172</b>	<b>378 847</b>
dar: Ausländerinnen .....	127 863	50 249	42 123	1 609	6 517	46 973

\*) Auswertungen aus der Beschäftigtenstatistik der Bundesagentur für Arbeit; vorläufige Ergebnisse, Stand: Juni 2005

1) Klassifikation der Wirtschaftszweige, Ausgabe 2003 (WZ 2003) - siehe Anhang.

2) Einschl. Fälle "mit unbekannter Ausbildung" bzw. "Angabe nicht möglich" oder "ohne Angabe".

3) Einschl. abgeschlossene Lehr- oder Anlernausbildung.

4) Einschl. Ingenieurschulen.

5) Einschl. Lehrerausbildung.

6) RV= Rentenversicherung.

7) Einschl. Fälle ohne Angabe.

10. Ausländische sozialversicherungspflichtig Beschäftigte\*) am Arbeitsort in Bayern am 31.12.2004 nach

Lfd. Nr.	Wirtschaftsgliederung <sup>1)</sup> ----- Altersgruppen (von ... bis unter ... Jahren)	insgesamt	darunter mit Staats-							ins
			EU-Mitgliedslandes							
			EU-25 zu- sammen	davon						
Frankreich	Griechenland	Italien		Niederlande	Österreich	Polen	Portugal			
1	Land- u. Forstwirtsch.; Fischerei .....	1 829	848	9	63	95	10	125	307	18
2	Produzierendes Gewerbe .....	123 513	43 959	1 970	7 233	8 472	711	12 596	2 594	1 201
3	Bergbau .....	547	193	3	52	39	3	57	7	3
4	Verarbeitendes Gewerbe .....	106 423	37 884	1 871	6 680	7 083	652	10 587	2 111	775
5	Energie- und Wasserversorgung .....	945	540	30	26	80	21	250	17	5
6	Baugewerbe .....	15 598	5 342	66	475	1 270	35	1 702	459	418
7	Handel, Gastgewerbe und Verkehr .....	90 214	35 078	1 252	5 438	9 424	550	7 286	2 240	827
8	Handel .....	42 312	15 797	672	1 979	3 648	312	4 340	1 167	297
9	Gastgewerbe .....	30 546	13 143	361	2 265	4 476	97	1 506	713	367
10	Verkehr und Nachrichtenübermittlung .....	17 356	6 138	219	1 194	1 300	141	1 440	360	163
11	Sonstige Dienstleistungen .....	107 424	39 793	2 111	5 751	6 447	886	10 326	3 644	757
12	Kredit- und Versicherungsgewerbe .....	5 016	2 669	202	272	412	66	929	136	35
13	Grundstücks-, Wohnungswesen, Vermietung bewegl. Sachen usw. ....	49 307	16 883	989	3 444	2 748	378	3 502	1 304	406
14	Öffentliche Verwaltung u.ä. ....	6 047	2 534	95	277	538	43	862	149	30
15	Öffentliche und private Dienstleis- tungen (ohne öffentliche Verwaltung) ...	47 054	17 707	825	1 758	2 749	399	5 033	2 055	286
16	unter 20 .....	10 638	2 599	26	445	908	16	603	207	73
17	20 bis 25 .....	27 957	8 475	267	1 365	2 000	72	1 667	885	247
18	25 bis 30 .....	47 074	15 812	1 044	2 134	2 901	226	2 829	1 525	419
19	30 bis 35 .....	54 636	18 774	1 153	2 906	3 657	372	3 768	1 478	520
20	35 bis 40 .....	49 856	17 435	858	2 906	3 616	341	4 316	1 095	472
21	40 bis 45 .....	39 239	15 049	566	2 325	3 244	319	3 877	1 171	379
22	45 bis 50 .....	29 860	13 859	499	2 063	2 941	247	3 828	1 184	252
23	50 bis 55 .....	28 930	12 628	473	1 641	2 444	234	4 230	774	166
24	55 bis 60 .....	25 612	11 009	362	1 975	1 929	241	3 731	388	197
25	60 bis 65 .....	8 243	3 668	84	641	716	80	1 396	67	69
26	65 und mehr .....	971	383	11	84	88	9	90	11	9
27	<b>Insgesamt <sup>3)</sup> ...</b>	<b>323 016</b>	<b>119 691</b>	<b>5 343</b>	<b>18 485</b>	<b>24 444</b>	<b>2 157</b>	<b>30 335</b>	<b>8 785</b>	<b>2 803</b>

zusammengefassten Wirtschaftsabschnitten, Altersgruppen und ausgewählten Staatsangehörigkeiten

angehörigkeit eines											Lfd. Nr.
				anderen Staates							
				davon							
Spanien	Tsche- chische Republik	Vereinigtes Königreich	übrige EU Mitglieds- staaten	Serbien und Montenegro	Türkei	sonstiges Europa	Marokko	Vereinigte Staaten	Vietnam	übrige Länder <sup>2)</sup>	
<b>gesamt</b>											
7	125	11	78	227	258	326	5	9	8	148	1
1 486	2 939	1 533	3 224	13 889	38 019	15 766	262	1 801	1 714	8 103	2
5	16	4	4	93	196	35	-	•	•	18	3
1 353	2 608	1 432	2 732	10 283	34 867	12 692	220	1 623	1 634	7 220	4
27	14	23	47	82	145	105	•	•	4	44	5
101	301	74	441	3 431	2 811	2 934	•	143	•	821	6
800	2 472	1 022	3 767	7 489	16 719	14 258	404	1 282	1 762	13 222	7
455	727	626	1 574	3 930	9 055	7 704	166	780	461	4 419	8
173	1 415	183	1 587	2 049	2 925	4 032	174	124	1 178	6 921	9
172	330	213	606	1 510	4 739	2 522	64	378	123	1 882	10
1 389	1 853	2 163	4 466	9 865	18 765	21 588	351	2 168	893	14 001	11
111	55	148	303	341	553	918	9	169	21	336	12
673	592	1 104	1 743	4 056	9 834	8 694	238	937	594	8 071	13
63	74	169	234	511	1 169	993	16	157	17	650	14
542	1 132	742	2 186	4 957	7 209	10 983	88	905	261	4 944	15
41	88	37	155	951	4 206	1 805	17	40	58	962	16
201	479	187	1 105	2 227	7 933	5 772	81	125	223	3 121	17
722	1 335	448	2 229	3 743	11 429	9 470	213	336	271	5 800	18
769	1 390	687	2 074	4 546	13 107	9 059	239	734	571	7 606	19
504	992	840	1 495	3 384	12 476	6 953	217	1 097	1 329	6 965	20
393	937	763	1 075	2 330	9 622	4 863	108	1 007	1 065	5 195	21
303	891	632	1 019	2 077	5 455	3 997	40	886	589	2 957	22
287	722	521	1 136	5 071	3 803	5 036	50	494	191	1 657	23
346	445	447	948	5 453	3 952	3 890	32	360	59	857	24
106	95	152	262	1 509	1 623	955	•	•	21	293	25
10	18	16	37	184	165	140	•	•	-	67	26
<b>3 682</b>	<b>7 392</b>	<b>4 730</b>	<b>11 535</b>	<b>31 475</b>	<b>73 771</b>	<b>51 940</b>	<b>1 022</b>	<b>5 260</b>	<b>4 377</b>	<b>35 480</b>	<b>27</b>

noch: 10. Ausländische sozialversicherungspflichtig Beschäftigte\*) am Arbeitsort in Bayern am 31.12.2004 nach

Lfd. Nr.	Wirtschaftsgliederung <sup>1)</sup> ----- Altersgruppen (von ... bis unter ... Jahren)	ins-gesamt	darunter mit Staats-							
			EU-Mitgliedslandes							
			EU-25 zu-sammen	davon						
Frank-reich	Griechen-land	Italien		Nieder-lande	Öster-reich	Polen	Portu-gal			
<b>darunter:</b>										
28	Land- u. Forstwirtsch.; Fischerei .....	434	222	•	26	14	•	46	79	6
29	Produzierendes Gewerbe .....	28 265	10 663	735	2 155	1 546	129	2 343	884	240
30	Bergbau .....	144	68	•	44	3	-	13	•	-
31	Verarbeitendes Gewerbe .....	26 692	9 946	704	2 047	1 470	123	2 104	803	231
32	Energie- und Wasserversorgung .....	239	132	•	9	19	3	39	7	•
33	Baugewerbe .....	1 190	517	17	55	54	3	187	•	•
34	Handel, Gastgewerbe und Verkehr .....	36 783	15 031	•	2 065	2 645	•	3 729	1 428	335
35	Handel .....	19 963	7 802	370	887	1 358	124	2 390	764	135
36	Gastgewerbe .....	12 841	5 338	95	910	996	37	794	531	153
37	Verkehr und Nachrichtenübermittlung .....	3 979	1 891	118	268	291	51	545	133	47
38	Sonstige Dienstleistungen .....	62 365	23 419	1 270	3 384	3 437	407	6 109	2 578	481
39	Kredit- und Versicherungsgewerbe .....	3 141	1 574	115	162	233	31	536	105	28
40	Grundstücks-, Wohnungswesen, Vermietung bewegl. Sachen usw. ....	22 661	7 796	515	1 784	1 193	115	1 394	752	209
41	Öffentliche Verwaltung u.ä. ....	3 271	1 395	59	160	239	21	499	99	21
42	Öffentliche und private Dienstleis- tungen (ohne öffentliche Verwaltung) ...	33 292	12 654	581	1 278	1 772	240	3 680	1 622	223
43	unter 20 .....	4 698	1 187	12	213	370	6	323	89	30
44	20 bis 25 .....	12 472	4 145	118	599	790	35	917	509	110
45	25 bis 30 .....	18 793	7 252	486	857	938	71	1 362	912	162
46	30 bis 35 .....	20 558	8 133	572	1 111	1 164	142	1 570	929	198
47	35 bis 40 .....	17 923	6 921	415	1 154	1 166	109	1 655	640	159
48	40 bis 45 .....	14 503	5 806	255	910	1 064	83	1 510	648	131
49	45 bis 50 .....	12 451	5 428	237	883	869	83	1 510	621	89
50	50 bis 55 .....	14 381	5 398	263	887	654	90	1 763	393	96
51	55 bis 60 .....	9 405	3 950	195	788	473	100	1 222	192	68
52	60 bis 65 .....	2 364	1 016	31	200	137	•	369	30	19
53	65 und mehr .....	315	105	5	28	20	•	27	6	-
54	<b>Zusammen <sup>3)</sup>...</b>	<b>127 863</b>	<b>49 341</b>	<b>2 589</b>	<b>7 630</b>	<b>7 645</b>	<b>754</b>	<b>12 228</b>	<b>4 969</b>	<b>1 062</b>

\*) Auswertungen aus der Beschäftigtenstatistik der Bundesagentur für Arbeit; vorläufige Ergebnisse, Stand: Juni 2005

1) Klassifikation der Wirtschaftszweige, Ausgabe 2003 (WZ 2003) - siehe Anhang. -

2) Ohne "Staatenlos" bzw. "ohne Personen mit ungeklärter Staatsangehörigkeit"

3) Einschl. Fälle ohne Angabe.

zusammengefassten Wirtschaftsabschnitten, Altersgruppen und ausgewählten Staatsangehörigkeiten

angehörigkeit eines											Lfd. Nr.
				anderen Staates							
				davon							
Spanien	Tsche- chische Republik	Vereinigtes Königreich	übrige EU Mitglieds- staaten	Serbien und Montenegro	Türkei	sonstiges Europa	Marokko	Vereinigte Staaten	Vietnam	übrige Länder <sup>2)</sup>	
-	17	5	22	22	63	84	•	•	4	35	28
480	806	295	1 050	3 064	7 328	4 405	31	327	474	1 973	29
-	•	•	•	12	58	•	-	-	-	•	30
457	760	286	961	2 903	7 064	4 144	28	307	462	1 838	31
9	•	•	•	20	20	•	-	6	-	•	32
14	36	4	68	129	186	215	3	14	12	114	33
376	1 346	354	1 958	3 009	6 052	7 341	•	•	727	4 144	34
223	435	207	909	1 758	3 925	4 197	53	258	204	1 766	35
80	826	69	847	1 029	1 289	2 556	•	•	489	2 034	36
73	85	78	202	222	838	588	•	•	34	344	37
807	1 299	860	2 787	6 671	10 579	14 426	107	868	517	5 778	38
68	42	55	199	275	367	644	4	79	13	185	39
326	358	310	840	2 108	4 735	4 806	62	297	325	2 532	40
37	48	72	140	322	598	564	5	46	6	335	41
376	851	423	1 608	3 966	4 879	8 412	36	446	173	2 726	42
18	40	14	72	411	1 887	813	9	14	19	358	43
96	271	95	605	954	3 161	3 045	33	47	117	970	44
347	709	184	1 224	1 242	3 315	4 715	62	145	135	1 927	45
392	685	238	1 132	1 373	3 784	4 269	56	276	272	2 395	46
254	387	264	718	1 072	3 520	3 354	45	306	514	2 191	47
167	365	207	466	1 000	2 796	2 571	18	245	331	1 736	48
126	382	174	454	1 250	1 825	2 332	14	199	220	1 183	49
113	357	166	616	2 953	1 994	3 097	13	140	88	698	50
125	228	133	426	1 970	1 342	1 626	•	133	•	359	51
•	36	•	99	455	361	383	•	44	•	98	52
•	9	•	5	87	42	52	-	11	-	18	53
<b>1 663</b>	<b>3 469</b>	<b>1 515</b>	<b>5 817</b>	<b>12 767</b>	<b>24 027</b>	<b>26 257</b>	<b>256</b>	<b>1 560</b>	<b>1 722</b>	<b>11 933</b>	<b>54</b>

11. Sozialversicherungspflichtig Beschäftigte\*) am Arbeitsort in den kreisfreien Städten und Landkreisen Bayerns am 31.12.2004 nach Stellung im Beruf, deutschen und ausländischen sowie Vollzeit- und Teilzeitbeschäftigten

Schl.-Nr.	Regionale Gliederung (i = insgesamt, w = weiblich)	insgesamt	und zwar					Vollzeit- beschäftigte	Teilzeit- beschäftigte
			Arbeiter- RV <sup>1)</sup>	Angestell- ten-RV <sup>1)</sup>	deutsche Beschäftigte	aus- ländische Beschäftigte			
<b>Zusammenstellung nach Regierungsbezirken</b>									
1	Oberbayern .....	i	1 571 118	553 777	1 017 341	1 395 859	174 440	1 326 094	243 457
		w	716 604	149 385	567 219	644 060	72 208	516 259	199 751
2	Niederbayern .....	i	355 450	186 928	168 522	339 396	15 989	299 091	56 272
		w	157 703	49 271	108 432	151 887	5 782	107 396	50 254
3	Oberpfalz .....	i	349 042	174 285	174 757	337 336	11 629	291 460	57 472
		w	153 218	47 226	105 992	148 918	4 262	102 466	50 712
4	Oberfranken .....	i	357 200	177 182	180 018	346 439	10 714	292 180	64 950
		w	166 739	53 765	112 974	162 839	3 871	109 419	57 292
5	Mittelfranken .....	i	626 993	256 722	370 271	578 079	48 709	519 341	107 528
		w	286 270	75 379	210 891	266 294	19 893	194 349	91 861
6	Unterfranken .....	i	430 288	203 153	227 135	411 656	18 569	354 794	75 411
		w	189 658	50 855	138 803	183 388	6 243	123 569	66 036
7	Schwaben .....	i	563 311	271 031	292 280	520 211	42 966	467 944	95 196
		w	251 698	72 271	179 427	236 035	15 604	167 892	83 698
	<b>Bayern...</b>	<b>i</b>	<b>4 253 402</b>	<b>1 823 078</b>	<b>2 430 324</b>	<b>3 928 976</b>	<b>323 016</b>	<b>3 550 904</b>	<b>700 286</b>
		<b>w</b>	<b>1 921 890</b>	<b>498 152</b>	<b>1 423 738</b>	<b>1 793 421</b>	<b>127 863</b>	<b>1 321 350</b>	<b>599 604</b>
	Landkreise .....	i	2 375 566	1 165 252	1 210 314	2 229 538	145 422	1 992 174	382 686
		w	1 049 440	310 437	739 003	996 709	52 469	710 797	338 283
	Kreisfreie Städte .....	i	1 877 836	657 826	1 220 010	1 699 438	177 594	1 558 730	317 600
		w	872 450	187 715	684 735	796 712	75 394	610 553	261 321

**Regierungsbezirk Oberbayern**

<b>Kreisfreie Städte</b>									
161	Ingolstadt, Stadt .....	i	73 316	38 134	35 182	68 221	5 065	64 537	8 773
		w	25 749	7 506	18 243	24 220	1 520	17 971	7 777
162	München, Landeshauptstadt .....	i	667 971	175 690	492 281	571 141	96 369	565 952	100 838
		w	315 019	50 552	264 467	272 245	42 572	236 173	78 441
163	Rosenheim, Stadt .....	i	27 757	10 305	17 452	25 358	2 387	22 356	5 390
		w	13 925	3 117	10 808	12 810	1 110	9 391	4 528
<b>Landkreise</b>									
171	Altötting .....	i	37 282	19 799	17 483	33 521	3 754	31 756	5 518
		w	13 726	3 770	9 956	12 975	749	9 068	4 652
172	Berchtesgadener Land .....	i	27 656	12 997	14 659	24 976	2 668	22 731	4 906
		w	13 522	3 998	9 524	12 268	1 250	9 212	4 300
173	Bad Tölz-Wolfratshausen .....	i	30 268	13 461	16 807	28 005	2 255	25 225	5 039
		w	14 747	3 973	10 774	13 789	957	10 384	4 360
174	Dachau .....	i	27 685	11 588	16 097	24 482	3 191	22 724	4 953
		w	13 492	3 291	10 201	12 102	1 388	9 092	4 395
175	Ebersberg .....	i	29 365	11 093	18 272	26 507	2 830	24 775	4 577
		w	13 142	2 685	10 457	12 115	1 016	9 219	3 920
176	Eichstätt .....	i	26 260	12 833	13 427	24 953	1 302	21 657	4 597
		w	12 340	3 417	8 923	11 890	449	8 088	4 251
177	Erding .....	i	25 396	11 872	13 524	23 586	1 804	20 656	4 738
		w	11 998	3 139	8 859	11 347	648	7 860	4 137
178	Freising .....	i	66 025	25 763	40 262	57 666	8 332	54 379	11 628
		w	28 643	6 111	22 532	25 488	3 145	19 713	8 919
179	Fürstenfeldbruck .....	i	36 501	13 695	22 806	32 895	3 577	29 460	7 019
		w	17 813	3 552	14 261	16 400	1 398	11 621	6 176
180	Garmisch-Partenkirchen .....	i	23 352	10 788	12 564	21 341	2 003	19 355	3 995
		w	12 544	3 793	8 751	11 667	873	9 093	3 450
181	Landsberg am Lech .....	i	25 861	11 987	13 874	24 460	1 396	20 796	5 058
		w	12 014	3 355	8 659	11 484	529	7 567	4 443
182	Miesbach .....	i	25 329	11 644	13 685	23 225	2 094	21 488	3 838
		w	12 914	3 825	9 089	11 979	931	9 607	3 305
183	Mühldorf a.Inn .....	i	29 223	15 086	14 137	28 046	1 172	24 161	5 056
		w	13 146	4 034	9 112	12 717	428	8 663	4 477
184	München .....	i	157 785	38 825	118 960	139 603	18 096	138 637	18 962
		w	64 237	9 792	54 445	57 423	6 783	49 741	14 421
185	Neuburg-Schrobenhausen .....	i	24 209	12 248	11 961	22 944	1 261	20 114	4 093
		w	10 564	2 918	7 646	10 226	336	6 867	3 697
186	Pfaffenhofen a.d.Ilm .....	i	27 006	13 807	13 199	25 749	1 250	22 740	4 262
		w	11 353	3 269	8 084	10 972	378	7 529	3 820

noch: 11. Sozialversicherungspflichtig Beschäftigte\*) am Arbeitsort in den kreisfreien Städten und Landkreisen Bayerns  
am 31.12.2004 nach Stellung im Beruf, deutschen und ausländischen sowie Vollzeit- und Teilzeitbeschäftigten

Schl.- Nr.	Regionale Gliederung (i = insgesamt, w = weiblich)	insgesamt	und zwar					
			Arbeiter- RV <sup>1)</sup>	Angestell- ten-RV <sup>1)</sup>	Beschäftigte		Vollzeit- beschäf- tigte	Teilzeit- beschäf- tigte
					deutsche	aus- ländische		
187	Rosenheim .....	59 633	29 306	30 327	54 900	4 718	49 604	10 006
	w	28 441	8 200	20 241	26 458	1 975	19 575	8 850
188	Starnberg .....	34 727	11 245	23 482	31 172	3 534	29 165	5 545
	w	16 560	3 384	13 176	15 042	1 509	11 916	4 638
189	Traunstein .....	50 938	25 083	25 855	47 892	3 032	42 961	7 968
	w	23 254	7 298	15 956	21 929	1 320	16 349	6 898
190	Weilheim-Schongau .....	37 573	16 528	21 045	35 216	2 350	30 865	6 698
	w	17 461	4 406	13 055	16 514	944	11 560	5 896
<b>1</b>	<b>Reg.-Bez. Oberbayern .....</b>	<b>1 571 118</b>	<b>553 777</b>	<b>1 017 341</b>	<b>1 395 859</b>	<b>174 440</b>	<b>1 326 094</b>	<b>243 457</b>
	<b>w</b>	<b>716 604</b>	<b>149 385</b>	<b>567 219</b>	<b>644 060</b>	<b>72 208</b>	<b>516 259</b>	<b>199 751</b>

**Regierungsbezirk Niederbayern**

**Kreisfreie Städte**

261	Landshut, Stadt .....	29 944	11 318	18 626	28 601	1 338	23 637	6 305
	w	16 653	3 978	12 675	16 013	636	11 077	5 576
262	Passau, Stadt .....	30 045	11 922	18 123	28 328	1 708	24 532	5 500
	w	14 295	3 054	11 241	13 534	756	9 528	4 762
263	Straubing, Stadt .....	23 777	10 664	13 113	22 971	804	19 275	4 496
	w	11 902	3 276	8 626	11 595	307	7 862	4 036

**Landkreise**

271	Deggendorf .....	35 930	17 962	17 968	34 914	1 008	30 476	5 440
	w	15 712	4 279	11 433	15 414	295	10 730	4 972
272	Freyung-Grafenau .....	17 933	9 579	8 354	17 517	410	14 802	3 127
	w	8 625	2 883	5 742	8 483	138	5 731	2 892
273	Kelheim .....	29 766	15 913	13 853	28 320	1 442	24 774	4 987
	w	13 125	4 251	8 874	12 714	410	8 669	4 452
274	Landshut .....	33 624	17 327	16 297	32 024	1 587	29 026	4 583
	w	13 082	3 744	9 338	12 547	529	9 005	4 065
275	Passau .....	43 733	24 790	18 943	40 915	2 814	37 770	5 950
	w	19 553	6 827	12 726	18 557	993	14 083	5 462
276	Regen .....	20 451	11 617	8 834	19 343	1 104	16 818	3 631
	w	10 115	3 940	6 175	9 573	539	6 797	3 316
277	Rottal-Inn .....	29 918	15 052	14 866	28 685	1 229	25 164	4 749
	w	14 145	4 279	9 866	13 646	497	9 829	4 315
278	Straubing-Bogen .....	17 565	10 692	6 873	16 646	918	14 878	2 684
	w	7 608	2 684	4 924	7 290	318	5 162	2 444
279	Dingolfing-Landau .....	42 764	30 092	12 672	41 132	1 627	37 939	4 820
	w	12 888	6 076	6 812	12 521	364	8 923	3 962
<b>2</b>	<b>Reg.-Bez. Niederbayern .....</b>	<b>355 450</b>	<b>186 928</b>	<b>168 522</b>	<b>339 396</b>	<b>15 989</b>	<b>299 091</b>	<b>56 272</b>
	<b>w</b>	<b>157 703</b>	<b>49 271</b>	<b>108 432</b>	<b>151 887</b>	<b>5 782</b>	<b>107 396</b>	<b>50 254</b>

**Regierungsbezirk Oberpfalz**

**Kreisfreie Städte**

361	Amberg, Stadt .....	21 410	9 586	11 824	20 969	437	17 351	4 056
	w	10 491	3 154	7 337	10 313	175	6 853	3 638
362	Regensburg, Stadt .....	92 778	40 528	52 250	88 174	4 579	76 129	16 612
	w	40 836	11 785	29 051	39 001	1 827	27 120	13 700
363	Weiden i.d.OPf., Stadt .....	22 521	8 875	13 646	21 995	523	18 275	4 237
	w	11 667	3 085	8 582	11 460	205	7 791	3 871

**Landkreise**

371	Amberg-Sulzbach .....	22 598	12 432	10 166	22 199	392	18 990	3 599
	w	9 924	3 414	6 510	9 776	144	6 625	3 297
372	Cham .....	36 831	20 734	16 097	35 684	1 139	30 955	5 872
	w	16 814	6 336	10 478	16 345	465	11 473	5 338
373	Neumarkt i.d.OPf. ....	35 627	18 219	17 408	34 449	1 172	30 021	5 597
	w	15 166	4 202	10 964	14 789	374	10 018	5 147
374	Neustadt a.d.Waldnaab .....	22 780	12 118	10 662	22 204	569	19 434	3 339
	w	9 097	2 866	6 231	8 905	187	6 055	3 039
375	Regensburg .....	32 066	16 066	16 000	30 824	1 237	26 619	5 423
	w	13 220	3 598	9 622	12 880	338	8 545	4 669
376	Schwandorf .....	43 108	25 087	18 021	42 102	999	37 190	5 911
	w	17 886	6 142	11 744	17 573	310	12 474	5 408
377	Tirschenreuth .....	19 323	10 640	8 683	18 736	582	16 496	2 826
	w	8 117	2 644	5 473	7 876	237	5 512	2 605
<b>3</b>	<b>Reg.-Bez. Oberpfalz .....</b>	<b>349 042</b>	<b>174 285</b>	<b>174 757</b>	<b>337 336</b>	<b>11 629</b>	<b>291 460</b>	<b>57 472</b>
	<b>w</b>	<b>153 218</b>	<b>47 226</b>	<b>105 992</b>	<b>148 918</b>	<b>4 262</b>	<b>102 466</b>	<b>50 712</b>

noch: 11. Sozialversicherungspflichtig Beschäftigte\*) am Arbeitsort in den kreisfreien Städten und Landkreisen Bayerns  
am 31.12.2004 nach Stellung im Beruf, deutschen und ausländischen sowie Vollzeit- und Teilzeitbeschäftigten

Schl.- Nr.	Regionale Gliederung (i = insgesamt, w = weiblich)	insgesamt	und zwar					Vollzeit- beschäftigte	Teilzeit- beschäftigte
			Arbeiter- RV <sup>1)</sup>	Angestell- ten-RV <sup>1)</sup>	deutsche Beschäftigte	aus- ländische			
<b>Regierungsbezirk Oberfranken</b>									
<b>Kreisfreie Städte</b>									
461	Bamberg, Stadt .....	i	46 289	22 839	23 450	44 728	1 554	36 587	9 697
		w	21 325	6 909	14 416	20 739	583	13 801	7 522
462	Bayreuth, Stadt .....	i	37 213	13 895	23 318	36 133	1 077	29 153	8 054
		w	19 084	4 744	14 340	18 581	500	12 225	6 857
463	Coburg, Stadt .....	i	28 286	10 268	18 018	27 660	622	23 142	5 140
		w	13 582	2 866	10 716	13 350	231	8 949	4 629
464	Hof, Stadt .....	i	23 082	9 318	13 764	21 991	1 086	18 667	4 414
		w	12 030	3 147	8 883	11 590	435	8 129	3 900
<b>Landkreise</b>									
471	Bamberg .....	i	25 747	14 764	10 983	25 011	728	21 719	4 011
		w	10 474	3 311	7 163	10 289	179	6 911	3 558
472	Bayreuth .....	i	20 471	11 102	9 369	19 969	499	16 897	3 573
		w	8 795	2 772	6 023	8 648	146	5 568	3 227
473	Coburg .....	i	26 040	16 265	9 775	25 272	766	21 753	4 282
		w	11 638	5 446	6 192	11 393	244	7 744	3 892
474	Forchheim .....	i	21 526	10 091	11 435	20 698	824	17 366	4 151
		w	10 242	2 789	7 453	9 948	291	6 504	3 733
475	Hof .....	i	30 609	16 607	14 002	29 599	1 007	25 777	4 830
		w	13 923	5 263	8 660	13 636	285	9 487	4 436
476	Kronach .....	i	24 647	14 201	10 446	24 136	509	20 626	4 021
		w	11 093	4 653	6 440	10 946	145	7 361	3 732
477	Kulmbach .....	i	22 938	11 171	11 767	22 498	437	18 941	3 993
		w	10 402	3 067	7 335	10 250	151	6 715	3 685
478	Lichtenfels .....	i	24 786	13 204	11 582	24 328	458	20 495	4 278
		w	12 012	4 359	7 653	11 808	204	8 020	3 988
479	Wunsiedel i.Fichtelgebirge .....	i	25 566	13 457	12 109	24 416	1 147	21 057	4 506
		w	12 139	4 439	7 700	11 661	477	8 005	4 133
<b>4</b>	<b>Reg.-Bez. Oberfranken .....</b>	<b>i</b>	<b>357 200</b>	<b>177 182</b>	<b>180 018</b>	<b>346 439</b>	<b>10 714</b>	<b>292 180</b>	<b>64 950</b>
		<b>w</b>	<b>166 739</b>	<b>53 765</b>	<b>112 974</b>	<b>162 839</b>	<b>3 871</b>	<b>109 419</b>	<b>57 292</b>
<b>Regierungsbezirk Mittelfranken</b>									
<b>Kreisfreie Städte</b>									
561	Ansbach, Stadt .....	i	22 645	10 444	12 201	21 700	942	18 306	4 337
		w	11 266	3 448	7 818	10 851	413	7 437	3 828
562	Erlangen, Stadt .....	i	72 146	16 892	55 254	66 760	5 364	58 781	13 354
		w	31 264	5 719	25 545	29 093	2 165	20 807	10 451
563	Fürth, Stadt .....	i	42 135	16 151	25 984	38 753	3 367	34 646	7 458
		w	20 522	5 356	15 166	18 930	1 586	14 124	6 387
564	Nürnberg, Stadt .....	i	252 925	93 073	159 852	227 070	25 742	212 863	40 016
		w	113 127	25 553	87 574	102 415	10 671	80 389	32 714
565	Schwabach, Stadt .....	i	12 261	5 574	6 687	11 371	884	9 904	2 356
		w	6 071	1 710	4 361	5 743	324	3 948	2 122
<b>Landkreise</b>									
571	Ansbach .....	i	48 145	27 452	20 693	46 125	2 010	40 022	8 118
		w	22 361	8 431	13 930	21 567	788	14 889	7 469
572	Erlangen-Höchststadt .....	i	34 946	15 536	19 410	32 486	2 453	29 894	5 050
		w	15 205	4 250	10 955	14 267	935	10 736	4 468
573	Fürth .....	i	19 604	9 912	9 692	18 128	1 471	15 998	3 598
		w	9 767	3 387	6 380	9 152	612	6 513	3 249
574	Nürnberger Land .....	i	43 518	21 418	22 100	40 313	3 192	35 272	8 238
		w	20 406	6 599	13 807	19 158	1 240	12 960	7 442
575	Neustadt a.d.Aisch-Bad Windsheim .....	i	24 168	12 867	11 301	23 420	746	19 299	4 868
		w	11 543	3 911	7 632	11 213	330	7 071	4 472
576	Roth .....	i	28 542	14 347	14 195	27 176	1 361	23 252	5 284
		w	13 051	3 634	9 417	12 555	495	8 236	4 813
577	Weißenburg-Gunzenhausen .....	i	25 958	13 056	12 902	24 777	1 177	21 104	4 851
		w	11 687	3 381	8 306	11 350	334	7 239	4 446
<b>5</b>	<b>Reg.-Bez. Mittelfranken .....</b>	<b>i</b>	<b>626 993</b>	<b>256 722</b>	<b>370 271</b>	<b>578 079</b>	<b>48 709</b>	<b>519 341</b>	<b>107 528</b>
		<b>w</b>	<b>286 270</b>	<b>75 379</b>	<b>210 891</b>	<b>266 294</b>	<b>19 893</b>	<b>194 349</b>	<b>91 861</b>
<b>Regierungsbezirk Unterfranken</b>									
<b>Kreisfreie Städte</b>									
661	Aschaffenburg, Stadt .....	i	39 405	17 325	22 080	36 491	2 905	32 485	6 904
		w	17 595	3 976	13 619	16 684	907	11 865	5 720



noch: 11. Sozialversicherungspflichtig Beschäftigte\*) am Arbeitsort in den kreisfreien Städten und Landkreisen Bayerns  
am 31.12.2004 nach Stellung im Beruf, deutschen und ausländischen sowie Vollzeit- und Teilzeitbeschäftigten

Schl.- Nr.	Regionale Gliederung (i = insgesamt, w = weiblich)	insgesamt	und zwar						
			Arbeiter- RV <sup>1)</sup>	Angestell- ten-RV <sup>1)</sup>	deutsche	aus- ländische	Vollzeit- beschäf- tigte	Teilzeit- beschäf- tigte	
									Beschäftigte
662	Schweinfurt, Stadt .....	i	48 314	24 912	23 402	46 417	1 891	41 027	7 279
	w		16 804	4 155	12 649	16 395	409	10 609	6 189
663	Würzburg, Stadt .....	i	73 250	24 129	49 121	70 427	2 814	56 379	16 855
	w		37 949	7 765	30 184	36 613	1 329	23 848	14 093
<b>Landkreise</b>									
671	Aschaffenburg .....	i	43 945	20 873	23 072	40 886	3 052	37 733	6 210
	w		18 200	4 971	13 229	17 313	885	12 648	5 551
672	Bad Kissingen .....	i	29 410	15 317	14 093	28 861	545	23 816	5 591
	w		14 348	4 553	9 795	14 109	237	9 275	5 071
673	Rhön-Grabfeld .....	i	26 277	13 701	12 576	26 009	265	21 459	4 814
	w		11 838	3 447	8 391	11 722	113	7 427	4 407
674	Haßberge .....	i	22 942	12 883	10 059	22 604	334	19 340	3 600
	w		9 471	3 118	6 353	9 362	107	6 215	3 255
675	Kitzingen .....	i	25 661	13 236	12 425	24 819	838	21 355	4 295
	w		11 353	3 686	7 667	11 032	321	7 589	3 755
676	Miltenberg .....	i	34 346	17 620	16 726	31 720	2 622	28 950	5 389
	w		14 652	4 407	10 245	13 916	733	9 775	4 873
677	Main-Spessart .....	i	39 350	19 923	19 427	37 552	1 794	33 202	6 145
	w		15 790	4 829	10 961	15 174	616	10 137	5 652
678	Schweinfurt .....	i	18 225	9 436	8 789	17 806	416	14 875	3 343
	w		8 376	2 418	5 958	8 241	134	5 301	3 072
679	Würzburg .....	i	29 163	13 798	15 365	28 064	1 093	24 173	4 986
	w		13 282	3 530	9 752	12 827	452	8 880	4 398
<b>6</b>	<b>Reg.-Bez. Unterfranken .....</b>	<b>i</b>	<b>430 288</b>	<b>203 153</b>	<b>227 135</b>	<b>411 656</b>	<b>18 569</b>	<b>354 794</b>	<b>75 411</b>
	<b>w</b>		<b>189 658</b>	<b>50 855</b>	<b>138 803</b>	<b>183 388</b>	<b>6 243</b>	<b>123 569</b>	<b>66 036</b>
<b>Regierungsbezirk Schwaben</b>									
<b>Kreisfreie Städte</b>									
761	Augsburg, Stadt .....	i	122 456	47 790	74 666	110 610	11 807	100 156	22 248
	w		57 728	14 146	43 582	52 693	5 018	38 877	18 814
762	Kaufbeuren, Stadt .....	i	14 444	5 698	8 746	13 662	779	11 006	3 434
	w		7 951	2 013	5 938	7 619	330	4 935	3 012
763	Kempten (Allgäu), Stadt .....	i	29 907	12 012	17 895	28 110	1 791	23 730	6 152
	w		14 620	3 579	11 041	13 894	723	9 195	5 411
764	Memmingen, Stadt .....	i	23 559	10 484	13 075	21 797	1 759	19 854	3 695
	w		10 995	3 122	7 873	10 331	662	7 649	3 343
<b>Landkreise</b>									
771	Aichach-Friedberg .....	i	26 814	13 146	13 668	24 739	2 064	22 274	4 534
	w		12 770	3 336	9 434	12 080	683	8 694	4 072
772	Augsburg .....	i	52 235	27 333	24 902	48 047	4 177	43 153	9 066
	w		21 977	6 241	15 736	20 725	1 251	13 940	8 028
773	Dillingen a.d.Donau .....	i	25 073	13 023	12 050	23 761	1 304	20 500	4 569
	w		11 636	3 637	7 999	11 179	452	7 486	4 148
774	Günzburg .....	i	39 072	19 735	19 337	36 099	2 965	32 243	6 819
	w		17 163	4 925	12 238	16 236	924	10 976	6 179
775	Neu-Ulm .....	i	49 970	25 184	24 786	45 117	4 842	42 506	7 455
	w		19 911	5 372	14 539	18 498	1 408	13 359	6 546
776	Lindau (Bodensee) .....	i	23 969	11 991	11 978	21 354	2 609	19 970	3 994
	w		10 682	3 679	7 003	9 650	1 029	7 251	3 428
777	Ostallgäu .....	i	35 577	19 351	16 226	33 154	2 416	30 090	5 480
	w		15 016	4 655	10 361	14 168	846	10 210	4 803
778	Unterallgäu .....	i	35 860	19 854	16 006	34 020	1 836	30 771	5 081
	w		14 189	4 442	9 747	13 654	532	9 652	4 533
779	Donau-Ries .....	i	45 259	23 589	21 670	43 574	1 676	38 672	6 579
	w		18 884	6 338	12 546	18 312	570	12 898	5 980
780	Oberallgäu .....	i	39 116	21 841	17 275	36 167	2 941	33 019	6 090
	w		18 176	6 786	11 390	16 996	1 176	12 770	5 401
<b>7</b>	<b>Reg.-Bez. Schwaben .....</b>	<b>i</b>	<b>563 311</b>	<b>271 031</b>	<b>292 280</b>	<b>520 211</b>	<b>42 966</b>	<b>467 944</b>	<b>95 196</b>
	<b>w</b>		<b>251 698</b>	<b>72 271</b>	<b>179 427</b>	<b>236 035</b>	<b>15 604</b>	<b>167 892</b>	<b>83 698</b>
	<b>Bayern...</b>	<b>i</b>	<b>4 253 402</b>	<b>1 823 078</b>	<b>2 430 324</b>	<b>3 928 976</b>	<b>323 016</b>	<b>3 550 904</b>	<b>700 286</b>
	<b>w</b>		<b>1 921 890</b>	<b>498 152</b>	<b>1 423 738</b>	<b>1 793 421</b>	<b>127 863</b>	<b>1 321 350</b>	<b>599 604</b>

\*) Auswertungen aus der Beschäftigtenstatistik der Bundesagentur für Arbeit; vorläufige Ergebnisse, Stand: Juni 2005

1) RV= Rentenversicherung.

12. Sozialversicherungspflichtig Beschäftigte\*) am Arbeitsort in den kreisfreien Städten

Schl.-Nr.	Regionale Gliederung (i = insgesamt, w = weiblich)	insgesamt <sup>2)</sup>	darunter im						
			Land- und Forstwirtschaft; Fischerei	Produzierendes Gewerbe	davon				
					Bergbau	Verarbeitendes Gewerbe	Energie- und Wasserversorgung	Baugewerbe	
<b>Zusammenstellung nach</b>									
1	Oberbayern .....	i	1 571 118	9 034	476 286	2 924	390 605	9 263	73 494
		w	716 604	3 248	121 434	475	107 520	1 977	11 462
2	Niederbayern .....	i	355 450	2 848	160 373	957	129 024	3 249	27 143
		w	157 703	989	39 011	164	34 159	755	3 933
3	Oberpfalz .....	i	349 042	1 998	152 613	1 879	124 028	2 286	24 420
		w	153 218	700	39 229	246	34 976	541	3 466
4	Oberfranken .....	i	357 200	1 962	157 329	672	134 561	3 088	19 008
		w	166 739	720	48 130	117	44 884	634	2 495
5	Mittelfranken .....	i	626 993	3 059	231 832	1 458	192 962	10 039	27 373
		w	286 270	1 174	64 964	423	57 867	2 518	4 156
6	Unterfranken .....	i	430 288	3 209	173 488	1 083	142 858	3 271	26 276
		w	189 658	1 101	41 217	157	36 625	633	3 802
7	Schwaben .....	i	563 311	3 842	237 592	1 183	194 820	3 794	37 795
		w	251 698	1 459	58 790	141	52 127	856	5 666
	<b>Bayern...</b>	<b>i</b>	<b>4 253 402</b>	<b>25 952</b>	<b>1 589 513</b>	<b>10 156</b>	<b>1 308 858</b>	<b>34 990</b>	<b>235 509</b>
		<b>w</b>	<b>1 921 890</b>	<b>9 391</b>	<b>412 775</b>	<b>1 723</b>	<b>368 158</b>	<b>7 914</b>	<b>34 980</b>
	Landkreise .....	i	2 375 566	21 315	1 029 619	9 749	829 223	13 235	177 412
		w	1 049 440	7 739	271 779	1 644	241 173	2 392	26 570
	Kreisfreie Städte .....	i	1 877 836	4 637	559 894	407	479 635	21 755	58 097
		w	872 450	1 652	140 996	79	126 985	5 522	8 410
<b>Regierungsbezirk</b>									
<b>Kreisfreie Städte</b>									
161	Ingolstadt, Stadt .....	i	73 316	233	41 677	54	39 872	230	1 521
		w	25 749	82	7 236	8	6 955	52	221
162	München, Landeshauptstadt .....	i	667 971	1 553	156 433	30	135 211	4 129	17 063
		w	315 019	469	41 456	6	37 736	1 010	2 704
163	Rosenheim, Stadt .....	i	27 757	78	8 317	•	6 461	•	1 565
		w	13 925	26	2 177	•	1 938	•	178
<b>Landkreise</b>									
171	Altötting .....	i	37 282	139	19 947	62	16 786	241	2 858
		w	13 726	58	3 438	4	2 971	50	413
172	Berchtesgadener Land .....	i	27 656	193	8 350	376	5 677	204	2 093
		w	13 522	88	2 181	59	1 793	42	287
173	Bad Tölz-Wolfratshausen .....	i	30 268	333	10 246	29	7 835	158	2 224
		w	14 747	107	2 811	8	2 457	25	321
174	Dachau .....	i	27 685	238	9 093	34	6 198	506	2 355
		w	13 492	87	2 420	3	1 936	106	375
175	Ebersberg .....	i	29 365	427	8 401	67	6 601	47	1 686
		w	13 142	157	2 085	11	1 809	10	255
176	Eichstätt .....	i	26 260	169	11 386	870	7 691	193	2 632
		w	12 340	71	3 487	151	2 825	25	486
177	Erding .....	i	25 396	291	6 663	26	4 130	269	2 238
		w	11 998	109	1 619	3	1 245	53	318
178	Freising .....	i	66 025	822	16 353	157	13 224	264	2 708
		w	28 643	387	4 487	9	4 008	51	419
179	Fürstenfeldbruck .....	i	36 501	305	10 211	67	6 633	153	3 358
		w	17 813	94	2 860	12	2 255	51	542
180	Garmisch-Partenkirchen .....	i	23 352	178	4 577	12	3 061	203	1 301
		w	12 544	60	1 222	3	954	38	227
181	Landsberg am Lech .....	i	25 861	330	10 003	•	7 886	253	•
		w	12 014	133	2 646	•	2 296	43	•
182	Miesbach .....	i	25 329	279	7 635	13	5 779	97	1 746
		w	12 914	116	2 218	3	1 905	29	281
183	Mühldorf a.Inn .....	i	29 223	234	13 704	41	10 992	307	2 364
		w	13 146	106	3 561	3	3 119	57	382
184	München .....	i	157 785	867	38 599	427	31 126	295	6 751
		w	64 237	203	10 235	99	8 890	41	1 205
185	Neuburg-Schrobenhausen .....	i	24 209	241	11 435	112	8 103	166	3 054
		w	10 564	91	2 857	19	2 370	47	421
186	Pfaffenhofen a.d.Ilm .....	i	27 006	317	11 290	69	8 829	477	1 915
		w	11 353	136	2 792	13	2 420	55	304

und Landkreisen Bayerns am 31.12.2004 nach Wirtschaftsabschnitten

Wirtschaftsabschnitt <sup>1)</sup>										Schl.- Nr.
Handel, Gastge- werbe und Verkehr	davon			Sonstige Dienst- leistungen	davon					
	Handel	Gast- gewerbe	Verkehr- und Nachrichten- übermittlung		Kredit- und Versiche- rungsge- werbe	Grundstücks-, Wohnungswesen, Vermietung bewegl. Sachen usw.	Öffent- liche Ver- waltung u.ä.	Öffentliche und private Dienstlei- stungen (o. öffentl. Verwaltung)		
<b>Regierungsbezirken</b>										
375 922	238 684	58 903	78 335	709 714	91 830	236 743	82 907	298 234	1	
176 041	120 742	30 299	25 000	415 784	50 049	107 157	45 140	213 438		
75 158	50 665	11 036	13 457	117 038	11 483	24 443	18 888	62 224	2	
38 660	27 425	7 332	3 903	79 026	6 661	12 624	10 315	49 426		
74 446	51 482	8 258	14 706	119 965	10 915	26 551	21 992	60 507	3	
37 096	28 158	5 321	3 617	76 187	5 867	12 771	10 632	46 917		
76 313	53 331	7 738	15 244	121 444	15 329	23 624	21 239	61 252	4	
37 707	28 710	4 936	4 061	80 132	8 670	12 524	11 603	47 335		
143 238	94 620	14 773	33 845	248 807	26 805	81 039	31 243	109 720	5	
66 746	48 764	8 431	9 551	153 355	15 204	37 647	17 904	82 600		
98 488	68 026	10 692	19 770	155 069	13 591	35 589	25 848	80 041	6	
47 261	35 365	6 595	5 301	100 061	8 005	17 301	13 258	61 497		
132 114	88 571	17 854	25 689	189 710	18 298	44 381	27 899	99 132	7	
65 107	46 721	10 861	7 525	126 325	10 938	22 415	15 593	77 379		
<b>975 679</b>	<b>645 379</b>	<b>129 254</b>	<b>201 046</b>	<b>1 661 747</b>	<b>188 251</b>	<b>472 370</b>	<b>230 016</b>	<b>771 110</b>		
<b>468 618</b>	<b>335 885</b>	<b>73 775</b>	<b>58 958</b>	<b>1 030 870</b>	<b>105 394</b>	<b>222 439</b>	<b>124 445</b>	<b>578 592</b>		
565 835	377 037	76 616	112 182	758 524	72 192	179 385	112 006	394 941		
273 238	195 996	46 633	30 609	496 562	42 352	86 875	57 215	310 120		
409 844	268 342	52 638	88 864	903 223	116 059	292 985	118 010	376 169		
195 380	139 889	27 142	28 349	534 308	63 042	135 564	67 230	268 472		
<b>Oberbayern</b>										
10 414	7 172	1 319	1 923	20 991	1 605	7 169	2 884	9 333	161	
5 559	4 055	791	713	12 871	947	3 076	1 570	7 278		
135 725	84 330	25 679	25 716	374 198	59 866	136 504	38 348	139 480	162	
63 935	43 451	11 651	8 833	209 124	31 574	62 080	21 484	93 986		
6 735	5 274	611	850	12 626	1 530	3 457	2 371	5 268	163	
3 409	2 825	334	250	8 312	836	2 016	1 477	3 983		
5 808	4 021	815	972	11 385	957	3 689	1 194	5 545	171	
3 176	2 385	534	257	7 053	591	1 390	660	4 412		
8 105	4 601	2 016	1 488	11 007	901	1 582	1 807	6 717	172	
3 972	2 539	1 176	257	7 281	504	883	848	5 046		
8 407	5 768	1 505	1 134	11 272	1 087	2 644	1 325	6 216	173	
4 271	3 047	853	371	7 549	678	1 405	805	4 661		
7 046	4 954	704	1 388	11 306	1 098	2 873	1 525	5 810	174	
3 335	2 644	375	316	7 648	665	1 481	843	4 659		
10 468	8 263	1 104	1 101	10 059	872	2 810	1 253	5 124	175	
4 392	3 635	568	189	6 500	529	1 256	723	3 992		
5 582	3 822	789	971	9 122	796	1 991	1 277	5 058	176	
2 770	2 030	520	220	6 011	459	766	720	4 066		
7 526	4 408	866	2 252	10 910	1 132	2 140	2 363	5 275	177	
3 454	2 352	483	619	6 813	655	919	1 023	4 216		
30 961	9 172	3 216	18 573	17 884	1 243	7 322	2 120	7 199	178	
13 273	4 631	1 630	7 012	10 492	774	3 213	1 292	5 213		
11 334	9 166	900	1 268	14 644	1 522	4 071	2 627	6 424	179	
5 297	4 480	461	356	9 559	960	1 874	1 589	5 136		
7 882	3 315	3 523	1 044	10 715	730	1 225	1 992	6 768	180	
4 211	2 023	1 936	252	7 051	420	796	909	4 926		
5 043	3 840	705	498	10 484	867	2 137	2 600	4 880	181	
2 516	1 933	449	134	6 719	537	1 229	1 120	3 833		
7 899	4 377	2 585	937	9 512	776	2 186	1 262	5 288	182	
4 125	2 438	1 467	220	6 453	469	1 316	713	3 955		
6 239	4 530	389	1 320	9 039	934	1 221	1 100	5 784	183	
3 012	2 470	240	302	6 463	556	695	696	4 516		
46 264	35 647	4 156	6 461	72 036	8 383	36 532	4 574	22 547	184	
18 872	14 793	2 161	1 918	34 918	4 451	14 168	2 412	13 887		
4 942	3 360	339	1 243	7 588	924	1 131	1 467	4 066	185	
2 360	1 824	217	319	5 254	515	643	779	3 317		
6 884	4 560	403	1 921	8 515	937	1 639	1 853	4 086	186	
2 838	2 190	252	396	5 587	571	834	1 007	3 175		

noch: 12. Sozialversicherungspflichtig Beschäftigte\*) am Arbeitsort in den kreisfreien Städten

Schl.- Nr.	Regionale Gliederung (i = insgesamt, w = weiblich)	ins- gesamt <sup>2)</sup>	darunter im						
			Land- und Forstwirt- schaft; Fischerei	Produ- zierendes Gewerbe	davon				
					Bergbau	Verarbei- tendes Gewerbe	Energie- und Wasser- versorgung	Bau- gewerbe	
187	Rosenheim .....	i	59 633	605	21 850	194	17 305	293	4 058
		w	28 441	233	5 593	28	4 912	45	608
188	Starnberg .....	i	34 727	316	10 577	•	8 650	•	•
		w	16 560	101	3 208	•	2 905	•	•
189	Traunstein .....	i	50 938	529	22 123	117	17 904	237	3 865
		w	23 254	184	5 901	13	5 281	50	557
190	Weilheim-Schongau .....	i	37 573	357	17 416	113	14 651	243	2 409
		w	17 461	150	4 944	9	4 540	35	360
<b>1</b>	<b>Reg.-Bez. Oberbayern .....</b>	<b>i</b>	<b>1 571 118</b>	<b>9 034</b>	<b>476 286</b>	<b>2 924</b>	<b>390 605</b>	<b>9 263</b>	<b>73 494</b>
		<b>w</b>	<b>716 604</b>	<b>3 248</b>	<b>121 434</b>	<b>475</b>	<b>107 520</b>	<b>1 977</b>	<b>11 462</b>
<b>Regierungsbezirk</b>									
<b>Kreisfreie Städte</b>									
261	Landshut, Stadt .....	i	29 944	77	7 640	-	6 204	693	743
		w	16 653	23	2 524	-	2 087	337	100
262	Passau, Stadt .....	i	30 045	37	8 869	•	6 610	357	•
		w	14 295	17	1 394	•	1 126	61	•
263	Straubing, Stadt .....	i	23 777	113	6 905	-	5 942	165	798
		w	11 902	68	2 030	-	1 891	41	98
<b>Landkreise</b>									
271	Deggendorf .....	i	35 930	236	16 017	151	11 894	239	3 733
		w	15 712	79	3 776	23	3 176	48	529
272	Freyung-Grafenau .....	i	17 933	95	7 827	14	6 110	45	1 658
		w	8 625	24	2 213	•	1 963	•	237
273	Kelheim .....	i	29 766	502	13 445	222	10 720	74	2 429
		w	13 125	151	3 018	•	2 641	•	325
274	Landshut .....	i	33 624	463	16 937	107	12 569	854	3 407
		w	13 082	131	4 236	23	3 644	100	469
275	Passau .....	i	43 733	350	19 640	332	15 778	267	3 263
		w	19 553	114	4 483	63	3 901	34	485
276	Regen .....	i	20 451	170	9 433	•	8 010	145	•
		w	10 115	67	2 969	•	2 753	26	•
277	Rottal-Inn .....	i	29 918	237	13 065	-	8 556	249	4 260
		w	14 145	98	3 664	-	2 954	40	670
278	Straubing-Bogen .....	i	17 565	319	9 077	53	7 166	57	1 801
		w	7 608	108	2 425	7	2 131	11	276
279	Dingolfing-Landau .....	i	42 764	249	31 518	35	29 465	104	1 914
		w	12 888	109	6 279	5	5 892	25	357
<b>2</b>	<b>Reg.-Bez. Niederbayern .....</b>	<b>i</b>	<b>355 450</b>	<b>2 848</b>	<b>160 373</b>	<b>957</b>	<b>129 024</b>	<b>3 249</b>	<b>27 143</b>
		<b>w</b>	<b>157 703</b>	<b>989</b>	<b>39 011</b>	<b>164</b>	<b>34 159</b>	<b>755</b>	<b>3 933</b>
<b>Regierungsbezirk</b>									
<b>Kreisfreie Städte</b>									
361	Amberg, Stadt .....	i	21 410	56	9 448	9	8 580	•	•
		w	10 491	15	3 011	•	2 914	•	•
362	Regensburg, Stadt .....	i	92 778	64	34 027	•	30 239	•	2 531
		w	40 836	37	7 705	•	7 031	•	310
363	Weiden i.d.OPf., Stadt .....	i	22 521	47	6 009	•	4 919	•	•
		w	11 667	35	1 780	•	1 623	•	•
<b>Landkreise</b>									
371	Amberg-Sulzbach .....	i	22 598	155	11 019	1 002	8 063	48	1 906
		w	9 924	57	3 070	129	2 663	6	272
372	Cham .....	i	36 831	281	18 139	36	13 951	52	4 100
		w	16 814	97	5 676	8	5 087	11	570
373	Neumarkt i.d.OPf. ....	i	35 627	175	16 749	137	10 678	211	5 723
		w	15 166	53	4 299	13	3 378	30	878
374	Neustadt a.d.Waldnaab .....	i	22 780	256	11 916	87	10 203	47	1 579
		w	9 097	83	2 908	13	2 616	•	•
375	Regensburg .....	i	32 066	447	13 601	17	10 817	128	2 639
		w	13 220	149	2 875	•	2 474	•	369
376	Schwandorf .....	i	43 108	331	20 917	178	17 909	323	2 507
		w	17 886	111	5 124	16	4 673	53	382
377	Tirschenreuth .....	i	19 323	186	10 788	283	8 669	43	1 793
		w	8 117	63	2 781	42	2 517	4	218
<b>3</b>	<b>Reg.-Bez. Oberpfalz .....</b>	<b>i</b>	<b>349 042</b>	<b>1 998</b>	<b>152 613</b>	<b>1 879</b>	<b>124 028</b>	<b>2 286</b>	<b>24 420</b>
		<b>w</b>	<b>153 218</b>	<b>700</b>	<b>39 229</b>	<b>246</b>	<b>34 976</b>	<b>541</b>	<b>3 466</b>

und Landkreisen Bayerns am 31.12.2004 nach Wirtschaftsabschnitten

Wirtschaftsabschnitt <sup>1)</sup>										Schl.- Nr.
Handel, Gastge- werbe und Verkehr	davon			Sonstige Dienst- leistungen	davon					
	Handel	Gast- gewerbe	Verkehr- und Nachrichten- übermittlung		Kredit- und Versiche- rungsge- werbe	Grundstücks-, Wohnungswesen, Vermietung bewegl. Sachen usw.	Öffent- liche Ver- waltung u.ä.	Öffentliche und private Dienstleis- tungen (o. öffentl. Verwaltung)		
15 229	8 949	2 488	3 792	21 938	1 601	3 746	2 110	14 481	187	
7 101	4 679	1 434	988	15 509	965	2 106	1 128	11 310		
7 482	4 962	1 283	1 237	16 346	1 081	5 337	2 508	7 420	188	
3 714	2 652	582	480	9 532	656	2 084	1 029	5 763		
12 359	8 458	2 492	1 409	15 927	1 576	2 979	2 535	8 837	189	
6 328	4 372	1 573	383	10 841	901	1 657	1 389	6 894		
7 588	5 735	1 016	837	12 210	1 412	2 358	1 812	6 628	190	
4 121	3 294	612	215	8 244	836	1 270	924	5 214		
<b>375 922</b>	<b>238 684</b>	<b>58 903</b>	<b>78 335</b>	<b>709 714</b>	<b>91 830</b>	<b>236 743</b>	<b>82 907</b>	<b>298 234</b>	1	
<b>176 041</b>	<b>120 742</b>	<b>30 299</b>	<b>25 000</b>	<b>415 784</b>	<b>50 049</b>	<b>107 157</b>	<b>45 140</b>	<b>213 438</b>		
<b>Niederbayern</b>										
5 880	4 342	657	881	16 347	1 369	3 553	3 757	7 668	261	
3 221	2 454	377	390	10 885	770	1 685	2 367	6 063		
7 365	5 233	909	1 223	13 773	1 303	2 627	1 846	7 997	262	
3 774	2 801	527	446	9 110	669	1 479	1 016	5 946		
7 558	5 035	458	2 065	9 199	833	2 009	1 172	5 185	263	
3 682	2 661	292	729	6 121	509	981	664	3 967		
7 517	5 514	666	1 337	12 147	1 067	2 279	2 012	6 789	271	
3 698	2 897	433	368	8 149	611	1 151	1 056	5 331		
4 128	2 413	956	759	5 883	579	602	1 001	3 701	272	
2 368	1 461	669	238	4 020	323	373	438	2 886		
6 624	4 663	919	1 042	9 194	941	1 668	1 343	5 242	273	
3 433	2 503	623	307	6 522	552	1 026	744	4 200		
7 192	5 261	552	1 379	9 027	846	3 656	1 150	3 375	274	
3 250	2 589	358	303	5 463	538	1 490	696	2 739		
10 460	6 328	2 648	1 484	13 281	1 275	2 040	1 460	8 506	275	
5 538	3 356	1 796	386	9 418	792	1 233	632	6 761		
4 298	2 263	1 448	587	6 543	636	1 502	1 205	3 200	276	
2 475	1 339	980	156	4 603	359	1 024	605	2 615		
6 973	5 130	919	924	9 642	1 173	1 774	1 657	5 038	277	
3 717	2 857	658	202	6 665	690	941	867	4 167		
2 769	1 463	582	724	5 399	524	921	1 236	2 718	278	
1 366	821	387	158	3 708	287	449	625	2 347		
4 394	3 020	322	1 052	6 603	937	1 812	1 049	2 805	279	
2 138	1 686	232	220	4 362	561	792	605	2 404		
<b>75 158</b>	<b>50 665</b>	<b>11 036</b>	<b>13 457</b>	<b>117 038</b>	<b>11 483</b>	<b>24 443</b>	<b>18 888</b>	<b>62 224</b>	2	
<b>38 660</b>	<b>27 425</b>	<b>7 332</b>	<b>3 903</b>	<b>79 026</b>	<b>6 661</b>	<b>12 624</b>	<b>10 315</b>	<b>49 426</b>		
<b>Oberpfalz</b>										
3 946	3 067	410	469	7 960	763	1 230	2 040	3 927	361	
2 118	1 724	263	131	5 347	473	584	1 182	3 108		
18 793	11 807	2 426	4 560	39 892	3 443	11 638	6 221	18 590	362	
9 067	6 371	1 444	1 252	24 026	1 779	5 615	3 456	13 176		
8 264	7 145	414	705	8 200	745	1 959	1 221	4 275	363	
4 395	3 901	267	227	5 457	378	1 087	642	3 350		
4 339	2 789	493	1 057	7 085	608	842	1 942	3 693	371	
2 095	1 500	290	305	4 702	348	541	743	3 070		
7 567	4 875	1 499	1 193	10 839	922	1 790	1 833	6 294	372	
3 950	2 646	1 019	285	7 089	419	803	809	5 058		
7 687	5 423	783	1 481	11 016	1 136	2 131	2 266	5 483	373	
3 680	2 941	511	228	7 134	636	1 140	882	4 476		
3 054	2 056	304	694	7 552	679	668	2 457	3 748	374	
1 563	1 215	211	137	4 542	352	298	875	3 017		
8 798	5 346	765	2 687	9 220	707	2 732	1 175	4 606	375	
4 146	2 932	527	687	6 050	405	1 141	648	3 856		
8 849	6 698	733	1 418	13 007	1 188	2 948	2 026	6 845	376	
4 360	3 609	478	273	8 291	721	1 220	1 011	5 339		
3 149	2 276	431	442	5 194	724	613	811	3 046	377	
1 722	1 319	311	92	3 549	356	342	384	2 467		
<b>74 446</b>	<b>51 482</b>	<b>8 258</b>	<b>14 706</b>	<b>119 965</b>	<b>10 915</b>	<b>26 551</b>	<b>21 992</b>	<b>60 507</b>	3	
<b>37 096</b>	<b>28 158</b>	<b>5 321</b>	<b>3 617</b>	<b>76 187</b>	<b>5 867</b>	<b>12 771</b>	<b>10 632</b>	<b>46 917</b>		

noch: 12. Sozialversicherungspflichtig Beschäftigte\*) am Arbeitsort in den kreisfreien Städten

Schl.- Nr.	Regionale Gliederung (i = insgesamt, w = weiblich)	ins- gesamt <sup>2)</sup>	darunter im						
			Land- und Forstwirt- schaft; Fischerei	Produ- zierendes Gewerbe	davon				
					Bergbau	Verarbei- tendes Gewerbe	Energie- und Wasser- versorgung	Bau- gewerbe	
<b>Regierungsbezirk</b>									
<b>Kreisfreie Städte</b>									
461	Bamberg, Stadt .....	i	46 289	209	18 193	-	16 038	662	1 493
		w	21 325	63	5 324	-	5 065	90	169
462	Bayreuth, Stadt .....	i	37 213	49	9 989	11	6 946	948	2 084
		w	19 084	20	3 278	•	2 795	•	250
463	Coburg, Stadt .....	i	28 286	70	9 727	-	8 868	•	•
		w	13 582	28	2 245	-	2 104	•	•
464	Hof, Stadt .....	i	23 082	61	6 249	•	5 358	•	•
		w	12 030	36	2 185	•	2 028	•	•
<b>Landkreise</b>									
471	Bamberg .....	i	25 747	333	12 255	95	9 494	23	2 643
		w	10 474	108	2 695	•	2 375	•	308
472	Bayreuth .....	i	20 471	197	9 810	27	7 858	8	1 917
		w	8 795	74	2 668	•	2 433	•	230
473	Coburg .....	i	26 040	160	16 268	134	14 523	93	1 518
		w	11 638	59	5 759	42	5 465	31	221
474	Forchheim .....	i	21 526	266	8 986	•	7 536	•	1 331
		w	10 242	101	2 405	•	2 201	•	176
475	Hof .....	i	30 609	171	16 980	64	15 101	244	1 571
		w	13 923	62	5 875	9	5 575	46	245
476	Kronach .....	i	24 647	148	14 474	71	13 117	117	1 169
		w	11 093	51	5 065	6	4 861	34	164
477	Kulmbach .....	i	22 938	64	10 933	121	8 852	167	1 793
		w	10 402	25	3 116	15	2 823	14	264
478	Lichtenfels .....	i	24 786	125	10 606	44	9 176	27	1 359
		w	12 012	54	3 090	5	2 916	5	164
479	Wunsiedel i.Fichtelgebirge .....	i	25 566	109	12 859	88	11 694	172	905
		w	12 139	39	4 425	16	4 243	36	130
<b>4</b>	<b>Reg.-Bez. Oberfranken .....</b>	<b>i</b>	<b>357 200</b>	<b>1 962</b>	<b>157 329</b>	<b>672</b>	<b>134 561</b>	<b>3 088</b>	<b>19 008</b>
		<b>w</b>	<b>166 739</b>	<b>720</b>	<b>48 130</b>	<b>117</b>	<b>44 884</b>	<b>634</b>	<b>2 495</b>
<b>Regierungsbezirk</b>									
<b>Kreisfreie Städte</b>									
561	Ansbach, Stadt .....	i	22 645	128	7 358	-	6 793	•	•
		w	11 266	38	2 219	-	2 130	•	•
562	Erlangen, Stadt .....	i	72 146	111	34 749	•	27 334	•	1 878
		w	31 264	53	9 484	•	7 847	•	279
563	Fürth, Stadt .....	i	42 135	166	12 917	-	11 131	328	1 458
		w	20 522	87	3 761	-	3 425	96	240
564	Nürnberg, Stadt .....	i	252 925	649	66 508	28	55 557	3 121	7 802
		w	113 127	214	16 593	5	14 688	782	1 118
565	Schwabach, Stadt .....	i	12 261	93	5 095	•	4 513	•	•
		w	6 071	38	1 714	•	1 609	•	•
<b>Landkreise</b>									
571	Ansbach .....	i	48 145	416	24 458	79	20 054	129	4 196
		w	22 361	140	7 495	12	6 873	37	573
572	Erlangen-Höchstadt .....	i	34 946	282	19 311	203	17 691	70	1 347
		w	15 205	111	5 747	34	5 488	18	207
573	Fürth .....	i	19 604	166	8 291	•	6 695	•	1 485
		w	9 767	84	2 928	-	2 613	•	•
574	Nürnberger Land .....	i	43 518	139	18 742	524	15 854	226	2 138
		w	20 406	46	5 688	276	5 003	59	350
575	Neustadt a.d.Aisch-Bad Windsheim ..	i	24 168	424	9 908	•	7 765	•	1 935
		w	11 543	148	2 718	•	2 400	•	278
576	Roth .....	i	28 542	304	12 237	76	9 431	61	2 669
		w	13 051	143	3 504	10	3 016	21	457
577	Weißenburg-Gunzenhausen .....	i	25 958	181	12 258	474	10 144	123	1 517
		w	11 687	72	3 113	77	2 775	37	224
<b>5</b>	<b>Reg.-Bez. Mittelfranken .....</b>	<b>i</b>	<b>626 993</b>	<b>3 059</b>	<b>231 832</b>	<b>1 458</b>	<b>192 962</b>	<b>10 039</b>	<b>27 373</b>
		<b>w</b>	<b>286 270</b>	<b>1 174</b>	<b>64 964</b>	<b>423</b>	<b>57 867</b>	<b>2 518</b>	<b>4 156</b>
<b>Regierungsbezirk</b>									
<b>Kreisfreie Städte</b>									
661	Aschaffenburg, Stadt .....	i	39 405	90	12 017	7	10 268	299	1 443
		w	17 595	40	2 489	•	2 225	•	189

und Landkreisen Bayerns am 31.12.2004 nach Wirtschaftsabschnitten

Wirtschaftsabschnitt <sup>1)</sup>									Schl.- Nr.
Handel, Gastge- werbe und Verkehr	davon			Sonstige Dienst- leistungen	davon				
	Handel	Gast- gewerbe	Verkehr- und Nachrichten- übermittlung		Kredit- und Versiche- rungsge- werbe	Grundstücks-, Wohnungswesen, Vermietung bewegl. Sachen usw.	Öffent- liche Ver- waltung u.ä.	Öffentliche und private Dienstlei- stungen (o. öffentl. Verwaltung)	
<b>Oberfranken</b>									
9 383	5 966	1 077	2 340	18 504	1 194	4 573	5 523	7 214	461
4 379	3 022	638	719	11 559	650	2 190	3 544	5 175	
7 411	5 676	730	1 005	19 658	1 616	4 143	3 903	9 996	462
3 864	3 054	442	368	11 883	768	2 026	1 993	7 096	
4 441	3 212	511	718	14 048	5 232	2 393	1 320	5 103	463
2 347	1 733	335	279	8 962	2 984	1 284	827	3 867	
6 221	3 974	483	1 764	10 544	1 850	2 114	1 652	4 928	464
2 809	2 052	321	436	6 998	1 104	1 390	952	3 552	
6 608	4 694	718	1 196	6 551	630	1 415	983	3 523	471
3 058	2 322	468	268	4 613	358	722	495	3 038	
5 054	3 407	624	1 023	5 409	423	1 065	913	3 008	472
2 468	1 802	412	254	3 584	262	407	396	2 519	
5 150	3 741	447	962	4 435	263	904	650	2 618	473
2 733	2 251	301	181	3 080	168	509	348	2 055	
5 373	3 670	541	1 162	6 901	865	985	1 234	3 817	474
2 757	2 109	321	327	4 979	505	583	642	3 249	
6 483	3 891	683	1 909	6 975	629	788	901	4 657	475
3 061	2 103	428	530	4 925	366	451	347	3 761	
3 594	2 540	337	717	6 429	635	1 756	880	3 158	476
1 748	1 401	219	128	4 229	364	902	419	2 544	
4 610	3 200	531	879	7 326	675	1 436	974	4 241	477
2 176	1 640	362	174	5 084	389	784	529	3 382	
7 068	5 648	509	911	6 986	641	902	756	4 687	478
3 864	3 309	351	204	5 004	379	579	345	3 701	
4 917	3 712	547	658	7 678	676	1 150	1 550	4 302	479
2 443	1 912	338	193	5 232	373	697	766	3 396	
<b>76 313</b>	<b>53 331</b>	<b>7 738</b>	<b>15 244</b>	<b>121 444</b>	<b>15 329</b>	<b>23 624</b>	<b>21 239</b>	<b>61 252</b>	<b>4</b>
<b>37 707</b>	<b>28 710</b>	<b>4 936</b>	<b>4 061</b>	<b>80 132</b>	<b>8 670</b>	<b>12 524</b>	<b>11 603</b>	<b>47 335</b>	
<b>Mittelfranken</b>									
4 804	3 583	368	853	10 354	707	2 409	2 397	4 841	561
2 391	1 904	237	250	6 617	405	1 204	1 363	3 645	
8 282	5 874	1 259	1 149	29 004	1 532	9 033	2 170	16 269	562
4 295	3 323	630	342	17 432	866	3 790	1 354	11 422	
12 131	9 660	927	1 544	16 921	2 090	5 979	2 073	6 779	563
6 115	5 286	449	380	10 559	1 302	2 684	1 256	5 317	
67 750	39 290	6 469	21 991	117 976	15 660	49 579	14 237	38 500	564
29 641	19 527	3 531	6 583	66 653	8 549	22 211	8 334	27 559	
2 928	2 396	217	315	4 145	322	903	655	2 265	565
1 382	1 151	126	105	2 937	185	529	398	1 825	
9 613	6 631	1 485	1 497	13 654	1 386	1 660	1 574	9 034	571
4 795	3 474	978	343	9 928	810	961	798	7 359	
6 440	4 674	736	1 030	8 905	769	2 619	1 078	4 439	572
3 321	2 656	437	228	6 026	466	1 225	613	3 722	
4 530	3 716	341	473	6 617	670	1 937	921	3 089	573
2 202	1 884	188	130	4 553	449	996	504	2 604	
10 005	7 186	955	1 864	14 632	956	2 781	1 784	9 111	574
4 449	3 505	538	406	10 223	562	1 485	1 070	7 106	
5 262	3 519	672	1 071	8 574	844	1 901	1 167	4 662	575
2 564	1 715	496	353	6 113	467	1 310	572	3 764	
6 750	4 820	718	1 212	9 249	1 070	1 259	1 730	5 190	576
3 191	2 515	439	237	6 212	663	714	837	3 998	
4 743	3 271	626	846	8 776	799	979	1 457	5 541	577
2 400	1 824	382	194	6 102	480	538	805	4 279	
<b>143 238</b>	<b>94 620</b>	<b>14 773</b>	<b>33 845</b>	<b>248 807</b>	<b>26 805</b>	<b>81 039</b>	<b>31 243</b>	<b>109 720</b>	<b>5</b>
<b>66 746</b>	<b>48 764</b>	<b>8 431</b>	<b>9 551</b>	<b>153 355</b>	<b>15 204</b>	<b>37 647</b>	<b>17 904</b>	<b>82 600</b>	
<b>Unterfranken</b>									
11 917	6 779	711	4 427	15 376	1 328	4 931	2 599	6 518	661
5 597	3 624	434	1 539	9 465	834	2 264	1 330	5 037	

noch: 12. Sozialversicherungspflichtig Beschäftigte\*) am Arbeitsort in den kreisfreien Städten

Schl.- Nr.	Regionale Gliederung (i = insgesamt, w = weiblich)	ins- gesamt <sup>2)</sup>	darunter im						
			Land- und Forstwirt- schaft; Fischerei	Produ- zierendes Gewerbe	davon				
					Bergbau	Verarbei- tendes Gewerbe	Energie- und Wasser- versorgung	Bau- gewerbe	
662	Schweinfurt, Stadt .....	i	48 314	35	23 643	•	21 699	•	1 411
		w	16 804	14	3 129	•	2 868	•	141
663	Würzburg, Stadt .....	i	73 250	190	13 452	-	10 733	688	2 031
		w	37 949	67	3 564	-	3 223	116	225
<b>Landkreise</b>									
671	Aschaffenburg .....	i	43 945	421	21 482	541	17 641	195	3 105
		w	18 200	144	5 622	74	5 011	48	489
672	Bad Kissingen .....	i	29 410	286	9 892	21	6 466	163	3 242
		w	14 348	81	2 358	-	1 932	39	387
673	Rhön-Grabfeld .....	i	26 277	209	12 063	71	9 917	224	1 851
		w	11 838	66	2 792	10	2 474	62	246
674	Haßberge .....	i	22 942	216	12 716	25	11 074	66	1 551
		w	9 471	71	3 316	3	3 078	11	224
675	Kitzingen .....	i	25 661	447	11 164	126	9 530	122	1 386
		w	11 353	173	2 819	12	2 599	22	186
676	Miltenberg .....	i	34 346	291	18 309	84	15 875	160	2 190
		w	14 652	95	5 289	19	4 960	19	291
677	Main-Spessart .....	i	39 350	307	22 862	49	18 655	175	3 983
		w	15 790	106	5 750	9	4 858	23	860
678	Schweinfurt .....	i	18 225	271	5 676	•	3 401	•	1 735
		w	8 376	105	1 551	•	1 228	•	230
679	Würzburg .....	i	29 163	446	10 212	126	7 599	139	2 348
		w	13 282	139	2 538	24	2 169	11	334
<b>6</b>	<b>Reg.-Bez. Unterfranken .....</b>	<b>i</b>	<b>430 288</b>	<b>3 209</b>	<b>173 488</b>	<b>1 083</b>	<b>142 858</b>	<b>3 271</b>	<b>26 276</b>
		<b>w</b>	<b>189 658</b>	<b>1 101</b>	<b>41 217</b>	<b>157</b>	<b>36 625</b>	<b>633</b>	<b>3 802</b>
<b>Regierungsbezirk</b>									
<b>Kreisfreie Städte</b>									
761	Augsburg, Stadt .....	i	122 456	231	38 823	59	32 002	1 111	5 651
		w	57 728	95	9 644	12	8 169	384	1 079
762	Kaufbeuren, Stadt .....	i	14 444	76	3 931	-	3 208	135	588
		w	7 951	19	1 365	-	1 264	24	77
763	Kempten (Allgäu), Stadt .....	i	29 907	73	7 868	-	6 797	382	689
		w	14 620	39	1 900	-	1 669	113	118
764	Memmingen, Stadt .....	i	23 559	148	10 050	-	8 352	•	•
		w	10 995	29	2 789	-	2 575	•	•
<b>Landkreise</b>									
771	Aichach-Friedberg .....	i	26 814	361	11 466	36	8 908	38	2 484
		w	12 770	137	3 900	4	3 513	8	375
772	Augsburg .....	i	52 235	412	24 142	145	19 651	195	4 151
		w	21 977	156	5 751	26	5 031	12	682
773	Dillingen a.d.Donau .....	i	25 073	371	11 998	189	9 956	117	1 736
		w	11 636	146	3 192	24	2 875	22	271
774	Günzburg .....	i	39 072	231	17 566	•	13 267	•	3 425
		w	17 163	88	3 935	•	3 414	•	416
775	Neu-Ulm .....	i	49 970	234	22 779	•	20 461	•	2 195
		w	19 911	103	4 994	•	4 656	•	322
776	Lindau (Bodensee) .....	i	23 969	192	12 169	•	10 394	235	•
		w	10 682	77	3 327	•	3 094	64	•
777	Ostallgäu .....	i	35 577	344	17 778	80	14 174	201	3 323
		w	15 016	129	3 743	7	3 230	33	473
778	Unterallgäu .....	i	35 860	441	18 824	142	14 140	24	4 518
		w	14 189	145	3 746	17	3 132	8	589
779	Donau-Ries .....	i	45 259	363	24 074	141	21 178	193	2 562
		w	18 884	163	6 420	17	5 968	27	408
780	Oberallgäu .....	i	39 116	365	16 124	246	12 332	204	3 342
		w	18 176	133	4 084	16	3 537	39	492
<b>7</b>	<b>Reg.-Bez. Schwaben .....</b>	<b>i</b>	<b>563 311</b>	<b>3 842</b>	<b>237 592</b>	<b>1 183</b>	<b>194 820</b>	<b>3 794</b>	<b>37 795</b>
		<b>w</b>	<b>251 698</b>	<b>1 459</b>	<b>58 790</b>	<b>141</b>	<b>52 127</b>	<b>856</b>	<b>5 666</b>
	<b>Bayern...</b>	<b>i</b>	<b>4 253 402</b>	<b>25 952</b>	<b>1 589 513</b>	<b>10 156</b>	<b>1 308 858</b>	<b>34 990</b>	<b>235 509</b>
		<b>w</b>	<b>1 921 890</b>	<b>9 391</b>	<b>412 775</b>	<b>1 723</b>	<b>368 158</b>	<b>7 914</b>	<b>34 980</b>

\*) Auswertungen aus der Beschäftigtenstatistik der Bundesagentur für Arbeit; vorläufige Ergebnisse, Stand: Juni 2005

1) Klassifikation der Wirtschaftszweige, Ausgabe 2003 (WZ 2003) - siehe Anhang.

2) Einschl. Fälle ohne Angabe zur wirtschaftlichen Gliederung.



und Landkreisen Bayerns am 31.12.2004 nach Wirtschaftsabschnitten

Wirtschaftsabschnitt <sup>1)</sup>										Schl.- Nr.
Handel, Gastge- werbe und Verkehr	davon			Sonstige Dienst- leistungen	davon					
	Handel	Gast- gewerbe	Verkehr- und Nachrichten- übermittlung		Kredit- und Versiche- rungsge- werbe	Grundstücks-, Wohnungswesen, Vermietung bewegl. Sachen usw.	Öffent- liche Ver- waltung u.ä.	Öffentliche und private Dienstlei- stungen (o. öffentl. Verwaltung)		
7 792	5 748	711	1 333	16 844	1 589	5 242	3 391	6 622	662	
3 772	2 963	456	353	9 889	1 100	2 123	1 663	5 003		
18 536	12 974	2 342	3 220	41 070	3 240	8 174	6 974	22 682	663	
8 505	6 288	1 288	929	25 812	1 608	4 025	3 983	16 196		
11 192	8 437	1 061	1 694	10 832	962	4 077	1 501	4 292	671	
5 586	4 563	612	411	6 840	618	1 939	834	3 449		
6 279	3 535	1 523	1 221	12 952	1 076	1 601	2 549	7 726	672	
3 338	2 055	1 018	265	8 570	621	1 044	937	5 968		
5 185	3 504	749	932	8 820	690	1 388	1 049	5 693	673	
2 598	1 852	492	254	6 382	421	934	567	4 460		
3 977	2 888	324	765	6 033	645	1 024	924	3 440	674	
1 898	1 484	214	200	4 186	377	592	408	2 809		
5 998	4 046	850	1 102	8 050	625	1 240	1 636	4 549	675	
2 867	2 035	563	269	5 493	369	726	844	3 554		
6 003	4 329	655	1 019	9 740	1 151	2 752	1 335	4 502	676	
2 929	2 247	407	275	6 337	706	1 159	753	3 719		
6 278	4 369	797	1 112	9 901	966	1 586	1 584	5 765	677	
3 140	2 365	518	257	6 794	582	842	811	4 559		
5 503	3 974	293	1 236	6 775	567	1 240	725	4 243	678	
2 151	1 769	193	189	4 569	335	453	349	3 432		
9 828	7 443	676	1 709	8 676	752	2 334	1 581	4 009	679	
4 880	4 120	400	360	5 724	434	1 200	779	3 311		
<b>98 488</b>	<b>68 026</b>	<b>10 692</b>	<b>19 770</b>	<b>155 069</b>	<b>13 591</b>	<b>35 589</b>	<b>25 848</b>	<b>80 041</b>	<b>6</b>	
<b>47 261</b>	<b>35 365</b>	<b>6 595</b>	<b>5 301</b>	<b>100 061</b>	<b>8 005</b>	<b>17 301</b>	<b>13 258</b>	<b>61 497</b>		
<b>Schwaben</b>										
25 673	16 874	2 685	6 114	57 727	5 494	16 187	7 367	28 679	761	
12 079	8 591	1 530	1 958	35 909	3 181	7 338	4 319	21 071		
3 547	2 754	274	519	6 890	534	1 002	1 214	4 140	762	
1 959	1 641	158	160	4 608	330	627	502	3 149		
8 825	5 911	647	2 267	13 139	1 382	3 798	1 676	6 283	763	
4 341	3 179	401	761	8 339	757	1 872	980	4 730		
5 523	4 266	344	913	7 837	832	2 379	999	3 627	764	
2 744	2 308	220	216	5 433	484	1 404	574	2 971		
7 349	5 545	664	1 140	7 632	758	1 929	1 275	3 670	771	
3 504	2 791	400	313	5 227	482	865	846	3 034		
13 461	8 296	1 045	4 120	14 215	1 367	3 582	2 143	7 123	772	
6 250	4 389	613	1 248	9 819	916	1 869	972	6 062		
5 141	4 133	343	665	7 558	862	1 086	1 117	4 493	773	
2 796	2 438	218	140	5 502	489	619	692	3 702		
6 913	4 950	659	1 304	14 356	1 082	2 418	2 084	8 772	774	
3 481	2 681	411	389	9 656	636	1 146	1 087	6 787		
14 495	10 589	936	2 970	12 461	1 357	3 080	1 803	6 221	775	
6 223	4 747	535	941	8 590	837	1 678	1 056	5 019		
4 240	2 582	1 104	554	7 367	602	1 898	1 061	3 806	776	
2 358	1 533	668	157	4 920	364	1 012	616	2 928		
8 104	4 887	2 279	938	9 345	980	1 282	1 582	5 501	777	
4 343	2 699	1 419	225	6 801	634	841	855	4 471		
7 096	4 729	1 273	1 094	9 489	883	1 584	1 349	5 673	778	
3 630	2 490	852	288	6 664	517	846	791	4 510		
9 702	7 648	618	1 436	11 116	1 230	2 346	1 959	5 581	779	
4 722	4 016	391	315	7 576	742	1 252	1 131	4 451		
12 045	5 407	4 983	1 655	10 578	935	1 810	2 270	5 563	780	
6 677	3 218	3 045	414	7 281	569	1 046	1 172	4 494		
<b>132 114</b>	<b>88 571</b>	<b>17 854</b>	<b>25 689</b>	<b>189 710</b>	<b>18 298</b>	<b>44 381</b>	<b>27 899</b>	<b>99 132</b>	<b>7</b>	
<b>65 107</b>	<b>46 721</b>	<b>10 861</b>	<b>7 525</b>	<b>126 325</b>	<b>10 938</b>	<b>22 415</b>	<b>15 593</b>	<b>77 379</b>		
<b>975 679</b>	<b>645 379</b>	<b>129 254</b>	<b>201 046</b>	<b>1 661 747</b>	<b>188 251</b>	<b>472 370</b>	<b>230 016</b>	<b>771 110</b>		
<b>468 618</b>	<b>335 885</b>	<b>73 775</b>	<b>58 958</b>	<b>1 030 870</b>	<b>105 394</b>	<b>222 439</b>	<b>124 445</b>	<b>578 592</b>		

13. Sozialversicherungspflichtig Beschäftigte\*) am Wohnort in Bayern am 31.12.2004 nach Berufsbereichen,  
-abschnitten und ausgewählten -gruppen sowie beruflicher Ausbildung

Nr. der Klassi- fizie- rung <sup>1)</sup>	Berufliche Gliederung	ins- gesamt <sup>2)</sup>	darunter				ohne abge- schlossene Berufsaus- bildung
			mit abgeschlossener Berufsausbildung			ohne abge- schlossene Berufsaus- bildung	
			zusammen	darunter mit Abschluss an einer			
				Berufsfach-/ Fachschule <sup>3)</sup>	Fachhoch- schule <sup>4)</sup>		
<b>insgesamt</b>							
01 - 06	Pflanzenbauer/-innen, Tierzüchter/-innen, Fischereiberufe .....	35 554	21 492	19 908	•	•	9 357
07 - 09	Bergleute, Mineralgewinner/-innen .....	1 738	1 122	1 114	•	•	458
<b>Fertigungsberufe</b>							
10 - 11	Steinbearbeiter/-innen, Bau- stoffhersteller/-innen .....	7 072	3 634	3 575	31	28	2 776
12 - 13	Keramiker/-innen, Glasmacher/-innen .....	14 251	7 196	7 136	36	24	6 377
14 - 15	Chemiearbeiter/-innen, Kunst- stoffverarbeiter/-innen .....	68 962	37 496	37 205	140	151	27 878
14	dar. Chemiearbeiter/-innen .....	30 968	18 936	18 717	97	122	10 528
16 - 17	Papierhersteller/-innen, -verarbeiter/ -innen, Drucker/-innen .....	39 880	25 314	25 136	95	83	11 163
17	dar. Drucker/-innen .....	22 562	16 116	15 993	73	50	4 512
18	Holzaufbereiter/-innen, Holzwaren- fertiger/-innen und verwandte Berufe .....	9 347	4 256	4 237	9	10	4 603
19 - 24	Metallerzeuger/-innen, -be- arbeiter/-innen .....	79 267	55 326	55 150	105	71	19 608
22	dar. Metallverformer/-innen (spanend) .....	41 791	33 316	33 262	42	12	7 096
25 - 30	Schlosser/-innen, Mechaniker/ -innen und zugeordnete Berufe .....	293 275	217 771	217 016	602	153	59 238
27	dar. Schlosser/-innen .....	103 885	79 572	79 393	138	41	19 007
28	Mechaniker/-innen .....	97 606	70 395	70 184	165	46	22 243
31	Elektriker/-innen .....	107 285	81 097	80 480	475	142	21 414
32	Montierer/-innen und Metall- berufe, a.n.g. ....	92 771	53 127	52 927	129	71	34 476
33 - 36	Textil- und Bekleidungsberufe .....	19 908	10 586	10 489	70	27	7 268
35	dar. Textilverarbeiter/-innen .....	12 407	7 333	7 300	27	6	3 673
37	Lederhersteller/-innen, Leder- und Fellverarbeiter/-innen .....	5 610	3 095	3 070	14	11	2 078
39 - 43	Ernährungsberufe .....	119 738	57 056	56 599	237	220	37 310
41	dar. Speisebereiter/-innen .....	67 191	25 732	25 574	79	79	21 290
44 - 47	Bauberufe .....	82 087	55 998	55 832	120	46	17 987
44	dar. Maurer/-innen, Betonbauer/-innen .....	33 420	26 140	26 082	50	8	5 462
48 - 49	Bau-, Raumausstatter/-innen, Polsterer/Polsterinnen .....	24 013	15 523	15 479	27	17	5 472
50	Tischler/-innen, Modellbauer/-innen .....	36 769	28 744	28 620	93	31	5 451
51	Maler/-innen, Lackierer/-innen und verwandte Berufe .....	30 292	19 518	19 453	50	15	8 591
52	Warenprüfer/-innen, Versand- fertigmacher/-innen .....	62 120	33 792	32 738	615	439	20 972
53	Hilfsarbeiter/-innen ohne nähere Tätigkeitsangabe .....	52 422	18 395	18 187	106	102	22 300
54	Maschinen/Maschinistinnen und zugehörige Berufe .....	26 946	20 245	20 199	31	15	4 896
<b>10 - 54</b>	<b>Zusammen...</b>	<b>1 172 015</b>	<b>748 169</b>	<b>743 528</b>	<b>2 985</b>	<b>1 656</b>	<b>319 858</b>

noch: 13. Sozialversicherungspflichtig Beschäftigte\*) am Wohnort in Bayern am 31.12.2004 nach Berufsbereichen, -abschnitten und ausgewählten -gruppen sowie beruflicher Ausbildung

Nr. der Klassifizierung <sup>1)</sup>	Berufliche Gliederung	insgesamt <sup>2)</sup>	darunter				ohne abgeschlossene Berufsausbildung
			mit abgeschlossener Berufsausbildung			ohne abgeschlossene Berufsausbildung	
			zusammen	darunter mit Abschluss an einer			
		Berufsfach-/ Fachschule <sup>3)</sup>		Fachhochschule <sup>4)</sup>	wissenschaftlichen Hochschule, Universität <sup>5)</sup>		
<b>noch: Insgesamt</b>							
<b>Technische Berufe</b>							
60 - 61	Ingenieure/Ingenieurinnen, Chemiker/-innen, Physiker/-innen, Mathematiker/-innen .....	128 736	119 581	23 000	51 127	45 454	3 673
60	dar. Ingenieure/Ingenieurinnen .....	120 272	111 502	22 244	49 629	39 629	3 534
62 - 63	Techniker/-innen, technische Sonderfachkräfte .....	195 230	172 284	149 685	14 409	8 190	12 416
62	dar. Techniker/-innen .....	151 897	136 954	116 665	13 163	7 126	6 653
<b>60 - 63</b>	<b>Zusammen...</b>	<b>323 966</b>	<b>291 865</b>	<b>172 685</b>	<b>65 536</b>	<b>53 644</b>	<b>16 089</b>
<b>Dienstleistungsberufe</b>							
68	Warenkaufleute .....	337 932	246 251	235 333	5 038	5 880	49 462
69 - 70	Dienstleistungskaufleute und zugehörige Berufe .....	202 437	166 084	145 584	6 705	13 795	24 913
69	dar. Bank-, Versicherungskaufleute .....	158 160	135 150	118 191	5 354	11 605	18 781
71 - 74	Verkehrsberufe .....	283 676	166 163	164 273	1 009	881	63 588
71	dar. Berufe des Landverkehrs .....	121 002	74 144	73 829	175	140	20 769
75 - 78	Organisations-, Verwaltungs-, Büroberufe .....	920 176	721 638	610 926	38 962	71 750	102 138
78	dar. Bürofach-, Bürohilfskräfte .....	651 744	505 894	471 464	14 062	20 368	81 459
79 - 81	Ordnungs-, Sicherheitsberufe .....	62 179	41 896	36 421	410	5 065	9 242
82 - 83	Schriftwerkschaffende, schriftwerkordnende sowie künstlerische Berufe .....	39 886	26 464	17 240	2 668	6 556	3 984
84 - 85	Gesundheitsdienstberufe .....	297 574	240 975	210 629	1 740	28 606	33 643
84	dar. Ärzte/Ärztinnen, Apotheker/-innen .....	31 807	30 313	2 800	277	27 236	396
86 - 89	Sozial- und Erziehungsberufe, anderweitig nicht genannte geistes- und naturwissenschaftliche Berufe .....	226 766	196 059	122 505	25 027	48 527	19 460
86	dar. Sozialpflegerische Berufe .....	146 440	125 302	104 753	16 582	3 967	15 179
87	Lehrer/-innen .....	46 393	41 004	11 524	5 152	24 328	2 082
90 - 93	Allgemeine Dienstleistungsberufe .....	244 545	81 831	80 773	485	573	88 126
93	dar. Reinigungsberufe .....	118 649	25 480	25 304	89	87	53 826
<b>68 - 93</b>	<b>Zusammen...</b>	<b>2 615 171</b>	<b>1 887 361</b>	<b>1 623 684</b>	<b>82 044</b>	<b>181 633</b>	<b>394 556</b>
97 - 99	Sonstige Arbeitskräfte .....	41 805	11 701	9 482	794	1 425	22 004
	<b>Insgesamt 6)...</b>	<b>4 191 507</b>	<b>2 961 742</b>	<b>2 570 414</b>	<b>152 257</b>	<b>239 071</b>	<b>762 358</b>

\*) Auswertungen aus der Beschäftigtenstatistik der Bundesagentur für Arbeit; vorläufige Ergebnisse, Stand: Juni 2005

1) Klassifizierung der Berufe, Ausgabe 1975.

2) Einschl. Fälle "mit unbekannter Ausbildung" bzw. "Angabe nicht möglich" oder "ohne Angabe".

3) Einschl. abgeschlossene Lehr- oder Anlernausbildung.

4) Einschl. Ingenieurschulen.

5) Einschl. Lehrerausbildung.

6) Einschl. Fälle ohne Berufsangabe

noch: 13. Sozialversicherungspflichtig Beschäftigte\*) am Wohnort in Bayern am 31.12.2004 nach Berufsbereichen, -abschnitten und ausgewählten -gruppen sowie beruflicher Ausbildung

Nr. der Klassifizierung <sup>1)</sup>	Berufliche Gliederung	insgesamt <sup>2)</sup>	darunter				ohne abgeschlossene Berufsausbildung
			mit abgeschlossener Berufsausbildung				
			zusammen	darunter mit Abschluss an einer			
		Berufsfach-/ Fachschule <sup>3)</sup>		Fachhochschule <sup>4)</sup>	wissenschaftlichen Hochschule, Universität <sup>5)</sup>		
<b>weiblich</b>							
01 - 06	Pflanzenbauerinnen, Tierzüchterinnen, Fischereiberufe .....	11 361	6 735	•	223	•	2 877
07 - 09	Bergleute, Mineralgewinnerinnen .....	73	40	•	-	•	18
<b>Fertigungsberufe</b>							
10 - 11	Steinbearbeiterinnen, Bau- stoffherstellerinnen .....	536	252	232	10	10	220
12 - 13	Keramikerinnen, Glasmacherinnen .....	4 842	1 647	1 633	6	8	2 962
14 - 15	Chemiearbeiterinnen, Kunst- stoffverarbeiterinnen .....	19 245	7 513	7 428	36	49	10 173
14	dar. Chemiearbeiterinnen .....	8 128	3 840	3 764	30	46	3 522
16 - 17	Papierherstellerinnen, -ver- arbeiterinnen, Druckerinnen .....	9 895	4 435	4 369	35	31	4 189
17	dar. Druckerinnen .....	4 991	2 880	2 828	30	22	1 431
18	Holzaufbereiterinnen, Holzwarenfer- tgerinnen und verwandte Berufe .....	1 996	656	651	-	5	1 240
19 - 24	Metallerzeugerinnen, -bearbeiterinnen .....	6 739	2 514	2 493	11	10	3 320
22	dar. Metallverformerinnen (spanend) .....	1 263	661	•	•	-	537
25 - 30	Schlosserinnen, Mechanike- rinnen und zugeordnete Berufe .....	15 228	9 286	9 159	105	22	3 833
27	dar. Schlosserinnen .....	2 341	998	986	6	6	839
28	Mechanikerinnen .....	3 137	1 988	1 975	•	•	875
31	Elektrikerinnen .....	9 142	4 753	4 689	42	22	3 854
32	Montierinnen und Metall- berufe, a.n.g. ....	32 075	12 760	12 723	21	16	17 211
33 - 36	Textil- und Bekleidungsberufe .....	14 110	7 638	7 603	25	10	5 014
35	dar. Textilverarbeiterinnen .....	11 262	6 613	6 592	16	5	3 424
37	Lederherstellerinnen, Leder- und Fellverarbeiterinnen .....	2 940	1 394	1 384	5	5	1 321
39 - 43	Ernährungsberufe .....	46 350	16 711	16 609	47	55	19 203
41	dar. Speisenerbereiterinnen .....	34 850	11 901	11 828	34	39	14 020
44 - 47	Bauberufe .....	737	324	317	4	3	286
44	dar. Maurerinnen, Betonbauerinnen .....	133	63	•	-	•	53
48 - 49	Bau-, Raumausstatterinnen, Polsterinnen .....	3 282	1 925	1 910	7	8	1 120
50	Tischlerinnen, Modellbauerinnen .....	1 489	780	769	3	8	553
51	Malerinnen, Lackiererinnen und verwandte Berufe .....	2 940	1 203	1 188	11	4	1 553
52	Warenprüferinnen, Versandfertig- macherinnen .....	25 850	9 937	9 749	85	103	11 979
53	Hilfsarbeiterinnen ohne nähere Tätigkeitsangabe .....	16 902	5 416	5 324	45	47	7 424
54	Maschinistinnen und zugehörige Berufe .....	555	278	274	-	4	222
<b>10 - 54</b>	<b>Zusammen...</b>	<b>214 853</b>	<b>89 422</b>	<b>88 504</b>	<b>498</b>	<b>420</b>	<b>95 677</b>

noch: 13. Sozialversicherungspflichtig Beschäftigte\*) am Wohnort in Bayern am 31.12.2004 nach Berufsbereichen,  
-abschnitten und ausgewählten -gruppen sowie beruflicher Ausbildung

Nr. der Klassifizierung <sup>1)</sup>	Berufliche Gliederung	insgesamt <sup>2)</sup>	darunter				ohne abgeschlossene Berufsausbildung
			mit abgeschlossener Berufsausbildung			ohne abgeschlossene Berufsausbildung	
			zusammen	darunter mit Abschluss an einer			
				Berufsfach-/ Fachschule <sup>3)</sup>	Fachhochschule <sup>4)</sup>	wissenschaftlichen Hochschule, Universität <sup>5)</sup>	
<b>noch: Weiblich</b>							
<b>Technische Berufe</b>							
60 - 61	Ingenieurinnen, Chemikerinnen, Physikerinnen, Mathematikerinnen .....	12 491	11 027	2 731	3 640	4 656	596
60	dar. Ingenieurinnen .....	10 996	9 653	2 533	3 356	3 764	557
62 - 63	Technikerinnen, technische Sonderfachkräfte .....	35 367	28 942	26 103	1 475	1 364	4 192
62	dar. Technikerinnen .....	16 266	13 578	11 429	1 143	1 006	1 495
<b>60 - 63</b>	<b>Zusammen...</b>	<b>47 858</b>	<b>39 969</b>	<b>28 834</b>	<b>5 115</b>	<b>6 020</b>	<b>4 788</b>
<b>Dienstleistungsberufe</b>							
68	Warenkaufleute .....	220 639	155 185	151 932	1 214	2 039	35 541
69 - 70	Dienstleistungskaufleute und zugehörige Berufe .....	108 117	85 905	78 497	2 466	4 942	16 001
69	dar. Bank-, Versicherungskaufleute .....	85 064	70 554	64 841	1 870	3 843	12 429
71 - 74	Verkehrsberufe .....	52 376	27 590	27 163	183	244	13 396
71	dar. Berufe des Landverkehrs .....	6 438	3 538	3 501	21	16	1 278
75 - 78	Organisations-, Verwaltungs-, Büroberufe .....	593 013	459 730	425 833	11 306	22 591	73 777
78	dar. Bürofach-, Bürohilfskräfte .....	488 852	377 405	359 885	6 671	10 849	63 075
79 - 81	Ordnungs-, Sicherheitsberufe .....	13 365	7 470	5 634	91	1 745	2 857
82 - 83	Schriftwerkschaffende, schriftwerk- ordnende sowie künstlerische Berufe .....	19 286	13 044	8 562	1 367	3 115	2 098
84 - 85	Gesundheitsdienstberufe .....	250 761	199 443	184 480	1 388	13 575	30 336
84	dar. Ärztinnen, Apothekerinnen .....	15 919	14 790	2 094	187	12 509	302
86 - 89	Sozial- und Erziehungsberufe, ander- weitig nicht genannte geistes- und naturwissenschaftliche Berufe .....	164 145	141 985	101 076	17 143	23 766	14 613
86	dar. Sozialpflegerische Berufe .....	124 887	107 559	92 506	12 505	2 548	12 563
87	Lehrerinnen .....	25 227	22 628	5 590	3 272	13 766	911
90 - 93	Allgemeine Dienstleistungsberufe .....	190 868	64 104	63 415	326	363	72 508
93	dar. Reinigungsberufe .....	88 685	16 784	16 680	49	55	42 987
<b>68 - 93</b>	<b>Zusammen...</b>	<b>1 612 570</b>	<b>1 154 456</b>	<b>1 046 592</b>	<b>35 484</b>	<b>72 380</b>	<b>261 127</b>
97 - 99	Sonstige Arbeitskräfte .....	17 975	5 139	4 270	299	570	9 166
	<b>Zusammen 6)...</b>	<b>1 905 191</b>	<b>1 295 775</b>	<b>1 174 544</b>	<b>41 620</b>	<b>79 611</b>	<b>373 674</b>

\*) Auswertungen aus der Beschäftigtenstatistik der Bundesagentur für Arbeit; vorläufige Ergebnisse, Stand: Juni 2005

1) Klassifizierung der Berufe, Ausgabe 1975.

2) Einschl. Fälle "mit unbekannter Ausbildung" bzw. "Angabe nicht möglich" oder "ohne Angabe".

3) Einschl. abgeschlossene Lehr- oder Anlernausbildung.

4) Einschl. Ingenieurschulen.

5) Einschl. Lehrerausbildung.

6) Einschl. Fälle ohne Berufsangabe

14. Sozialversicherungspflichtig Beschäftigte\*) am Wohnort in Bayern am 31.12.2004 nach Berufsbereichen, -abschnitten und ausgewählten -gruppen, Geschlecht, Stellung im Beruf sowie nach deutschen und ausländischen Beschäftigten

Nr. der Klassifizierung <sup>1)</sup>	Berufliche Gliederung	insgesamt	und zwar						
			männlich	weiblich	Arbeiter-RV <sup>2) 3)</sup>	Angestellten-RV <sup>2) 3)</sup>	Auszubildende	deutsche	ausländische
								Beschäftigte	
01 - 06	Pflanzenbauer/-innen, Tierzüchter/-innen, Fischereiberufe .....	35 554	24 193	11 361	30 897	4 657	4 818	33 548	1 992
07 - 09	Bergleute, Mineralgewinner/-innen	1 738	1 665	73	1 621	117	18	1 596	142
	<b>Fertigungsberufe</b>								
10 - 11	Steinbearbeiter/-innen, Bau- stoffhersteller/-innen .....	7 072	6 536	536	6 630	442	635	6 284	787
12 - 13	Keramiker/-innen, Glasmacher/-innen .....	14 251	9 409	4 842	13 604	647	270	12 460	1 789
14 - 15	Chemiearbeiter/-innen, Kunst- stoffverarbeiter/-innen .....	68 962	49 717	19 245	64 708	4 254	1 789	59 257	9 676
14	dar. Chemiearbeiter/-innen .....	30 968	22 840	8 128	27 802	3 166	767	27 116	3 842
16 - 17	Papierhersteller/-innen, -verarbeiter/ -innen, Drucker/-innen .....	39 880	29 985	9 895	35 026	4 854	1 829	35 349	4 516
17	dar. Drucker/-innen .....	22 562	17 571	4 991	18 381	4 181	1 222	20 633	1 918
18	Holzaufbereiter/-innen, Holzwaren- fertiger/-innen und verwandte Berufe .....	9 347	7 351	1 996	8 995	352	208	8 488	855
19 - 24	Metallerzeuger/-innen, -be- arbeiter/-innen .....	79 267	72 528	6 739	77 510	1 757	2 841	68 176	11 065
22	dar. Metallverformer/-innen (spanend) .....	41 791	40 528	1 263	41 093	698	2 180	37 766	4 018
25 - 30	Schlosser/-innen, Mechaniker/ -innen und zugeordnete Berufe .....	293 275	278 047	15 228	270 680	22 595	47 822	277 223	15 983
27	dar. Schlosser/-innen .....	103 885	101 544	2 341	99 401	4 484	12 409	97 594	6 267
28	Mechaniker/-innen .....	97 606	94 469	3 137	89 187	8 419	21 046	92 174	5 404
31	Elektriker/-innen .....	107 285	98 143	9 142	93 434	13 851	15 177	102 205	5 066
32	Montierer/-innen und Metall- berufe, a.n.g. ....	92 771	60 696	32 075	91 459	1 312	425	78 495	14 251
33 - 36	Textil- und Bekleidungsberufe .....	19 908	5 798	14 110	18 538	1 370	852	17 604	2 300
35	dar. Textilverarbeiter/-innen .....	12 407	1 145	11 262	11 505	902	573	11 463	942
37	Lederhersteller/-innen, Leder- und Fellverarbeiter/-innen .....	5 610	2 670	2 940	5 238	372	348	5 038	570
39 - 43	Ernährungsberufe .....	119 738	73 388	46 350	111 454	8 284	12 872	97 282	22 387
41	dar. Speisenerbereiter/-innen .....	67 191	32 341	34 850	62 845	4 346	5 058	50 145	17 004
44 - 47	Bauberufe .....	82 087	81 350	737	78 622	3 465	6 229	75 138	6 932
44	dar. Maurer/-innen, Betonbauer/-innen .....	33 420	33 287	133	31 788	1 632	3 349	30 904	2 511
48 - 49	Bau-, Raumausstatter/-innen, Polsterer/Polsterinnen .....	24 013	20 731	3 282	22 963	1 050	2 270	21 361	2 643
50	Tischler/-innen, Modellbauer/-innen .....	36 769	35 280	1 489	34 867	1 902	3 937	35 839	926
51	Maler/-innen, Lackierer/-innen und verwandte Berufe .....	30 292	27 352	2 940	29 237	1 055	4 696	26 628	3 653
52	Warenprüfer/-innen, Versand- fertigmacher/-innen .....	62 120	36 270	25 850	53 972	8 148	405	54 673	7 428
53	Hilfsarbeiter/-innen ohne nähere Tätigkeitsangabe .....	52 422	35 520	16 902	51 275	1 147	117	42 993	9 408
54	Maschinen/Maschinistinnen und zugehörige Berufe .....	26 946	26 391	555	25 549	1 397	189	25 258	1 683
<b>10 - 54</b>	<b>Zusammen...</b>	<b>1 172 015</b>	<b>957 162</b>	<b>214 853</b>	<b>1 093 761</b>	<b>78 254</b>	<b>102 911</b>	<b>1 049 751</b>	<b>121 918</b>

noch: 14. Sozialversicherungspflichtig Beschäftigte\*) am Wohnort in Bayern am 31.12.2004 nach Berufsbereichen, -abschnitten und ausgewählten -gruppen, Geschlecht, Stellung im Beruf sowie nach deutschen und ausländischen Beschäftigten

Nr. der Klassifizierung <sup>1)</sup>	Berufliche Gliederung	insgesamt	und zwar						
			männlich	weiblich	Arbeiter-RV <sup>2) 3)</sup>	Angestellten-RV <sup>2) 3)</sup>	Auszubildende	deutsche	ausländische
								Beschäftigte	
<b>Technische Berufe</b>									
60 - 61	Ingenieure/ Ingenieurinnen, Chemiker/-innen, Physiker/-innen, Mathematiker/-innen .....	128 736	116 245	12 491	5 797	122 939	396	121 046	7 646
60	dar. Ingenieure/ Ingenieurinnen .....	120 272	109 276	10 996	5 708	114 564	378	113 111	7 118
62 - 63	Techniker/-innen, technische Sonderfachkräfte .....	195 230	159 863	35 367	18 937	176 293	5 387	188 524	6 660
62	dar. Techniker/-innen .....	151 897	135 631	16 266	14 991	136 906	1 199	146 557	5 308
<b>60 - 63</b>	<b>Zusammen...</b>	<b>323 966</b>	<b>276 108</b>	<b>47 858</b>	<b>24 734</b>	<b>299 232</b>	<b>5 783</b>	<b>309 570</b>	<b>14 306</b>
<b>Dienstleistungsberufe</b>									
68	Warenkaufleute .....	337 932	117 293	220 639	23 401	314 531	29 456	318 424	19 387
69 - 70	Dienstleistungskaufleute und zugehörige Berufe .....	202 437	94 320	108 117	4 164	198 273	14 248	196 337	6 065
69	dar. Bank-, Versicherungskaufleute .....	158 160	73 096	85 064	1 374	156 786	10 203	154 560	3 581
71 - 74	Verkehrsberufe .....	283 676	231 300	52 376	241 411	42 265	3 158	256 793	26 795
71	dar. Berufe des Landverkehrs .....	121 002	114 564	6 438	111 754	9 248	583	112 975	7 996
75 - 78	Organisations-, Verwaltungs-, Büroberufe .....	920 176	327 163	593 013	25 589	894 587	44 181	884 536	35 372
78	dar. Bürofach-, Bürohilfskräfte .....	651 744	162 892	488 852	12 297	639 447	33 691	630 510	21 052
79 - 81	Ordnungs-, Sicherheitsberufe .....	62 179	48 814	13 365	48 155	14 024	832	57 763	4 395
82 - 83	Schriftwerkschaffende, schriftwerkordnende sowie künstlerische Berufe .....	39 886	20 600	19 286	3 973	35 913	2 125	36 844	3 026
84 - 85	Gesundheitsdienstberufe	297 574	46 813	250 761	35 694	261 880	28 324	283 605	13 871
84	dar. Ärzte/Ärztinnen, Apotheker/-innen .....	31 807	15 888	15 919	26 100	5 707	486	30 466	1 332
86 - 89	Sozial- und Erziehungsberufe, anderweitig nicht genannte geistes- und naturwissenschaftliche Berufe .....	226 766	62 621	164 145	9 936	216 830	10 893	216 311	10 373
86	dar. Sozialpflegerische Berufe .....	146 440	21 553	124 887	5 231	141 209	9 945	141 625	4 766
87	Lehrer/-innen .....	46 393	21 166	25 227	2 935	43 458	405	43 323	3 045
90 - 93	Allgemeine Dienstleistungsberufe .....	244 545	53 677	190 868	216 018	28 527	14 984	196 505	47 879
93	dar. Reinigungsberufe .....	118 649	29 964	88 685	114 976	3 673	523	89 239	29 334
<b>68 - 93</b>	<b>Zusammen...</b>	<b>2 615 171</b>	<b>1 002 601</b>	<b>1 612 570</b>	<b>608 341</b>	<b>2 006 830</b>	<b>148 201</b>	<b>2 447 118</b>	<b>167 163</b>
97 - 99	Sonstige Arbeitskräfte .....	41 805	23 830	17 975	16 024	25 781	21 253	38 066	3 680
	<b>Insgesamt 4)...</b>	<b>4 191 507</b>	<b>2 286 316</b>	<b>1 905 191</b>	<b>1 775 908</b>	<b>2 415 599</b>	<b>283 012</b>	<b>3 880 747</b>	<b>309 339</b>

\*) Auswertungen aus der Beschäftigtenstatistik der Bundesagentur für Arbeit; vorläufige Ergebnisse, Stand: Juni 2005

1) Klassifizierung der Berufe, Ausgabe 1975.

2) RV= Rentenversicherung.

3) Einschl. Auszubildende.

4) Einschl. Fälle ohne Berufsangabe

15. Sozialversicherungspflichtig Beschäftigte\*) am Wohnort in den kreisfreien Städten und Landkreisen Bayerns am 31.12.2004

Schl.- Nr.	Regionale Gliederung (i = insgesamt, w = weiblich)	ins- gesamt <sup>1)</sup>	darunter				ohne abge- schlossene Berufsaus- bildung	
			mit abgeschlossener Berufsausbildung			Wissenschaftlichen Hochschule, Universität <sup>4)</sup>		
			zusammen	darunter mit Abschluss an einer				
				Berufsfach-/ Fachschule <sup>2)</sup>	Fachhoch- schule <sup>3)</sup>			
<b>Zusammenstellung nach</b>								
1	Oberbayern .....	i	1 456 800	1 006 696	810 290	65 790	130 616	237 000
		w	681 097	458 656	395 270	19 479	43 907	116 144
2	Niederbayern .....	i	385 426	276 209	255 595	9 993	10 621	77 035
		w	166 266	113 242	106 616	3 015	3 611	36 471
3	Oberpfalz .....	i	358 630	258 068	235 118	10 152	12 798	70 017
		w	157 703	106 490	99 802	2 336	4 352	35 020
4	Oberfranken .....	i	361 998	264 004	241 963	9 171	12 870	70 591
		w	167 222	116 377	110 099	2 142	4 136	36 222
5	Mittelfranken .....	i	583 168	409 826	353 113	23 067	33 646	111 665
		w	270 209	182 502	165 992	5 803	10 707	57 117
6	Unterfranken .....	i	446 454	321 797	291 690	13 269	16 838	80 545
		w	194 903	134 654	125 959	2 994	5 701	37 886
7	Schwaben .....	i	599 031	425 142	382 645	20 815	21 682	115 505
		w	267 791	183 854	170 806	5 851	7 197	54 814
	<b>Bayern...</b>	<b>i</b>	<b>4 191 507</b>	<b>2 961 742</b>	<b>2 570 414</b>	<b>152 257</b>	<b>239 071</b>	<b>762 358</b>
		<b>w</b>	<b>1 905 191</b>	<b>1 295 775</b>	<b>1 174 544</b>	<b>41 620</b>	<b>79 611</b>	<b>373 674</b>
	Landkreise .....	i	3 002 733	2 174 360	1 953 912	98 968	121 480	541 193
		w	1 335 218	921 926	861 263	24 311	36 352	264 831
	Kreisfreie Städte .....	i	1 188 774	787 382	616 502	53 289	117 591	221 165
		w	569 973	373 849	313 281	17 309	43 259	108 843
<b>Regierungsbezirk</b>								
<b>Kreisfreie Städte</b>								
161	Ingolstadt, Stadt .....	i	42 303	29 605	25 128	1 984	2 493	7 866
		w	17 606	11 594	10 500	403	691	3 555
162	München, Landeshauptstadt .....	i	470 074	301 969	210 871	24 261	66 837	77 982
		w	230 625	148 465	114 728	8 708	25 029	38 938
163	Rosenheim, Stadt .....	i	19 110	12 525	10 608	872	1 045	3 747
		w	9 314	5 992	5 366	260	366	1 807
<b>Landkreise</b>								
171	Altötting .....	i	35 967	26 766	23 856	1 341	1 569	6 620
		w	15 037	10 698	9 929	395	374	3 064
172	Berchtesgadener Land .....	i	27 612	19 522	18 141	598	783	4 363
		w	13 514	9 129	8 649	187	293	2 236
173	Bad Tölz-Wolfratshausen .....	i	38 667	27 120	23 335	1 570	2 215	6 235
		w	18 296	12 460	11 291	465	704	3 029
174	Dachau .....	i	49 744	35 819	30 406	2 347	3 066	7 872
		w	22 691	15 731	14 274	586	871	3 890
175	Ebersberg .....	i	42 652	31 047	24 753	2 337	3 957	5 471
		w	19 750	14 089	12 371	609	1 109	2 655
176	Eichstätt .....	i	43 734	32 425	29 101	1 515	1 809	7 784
		w	17 510	11 883	11 187	259	437	3 662
177	Erding .....	i	45 216	32 242	28 655	1 570	2 017	7 166
		w	20 079	14 053	13 090	393	570	3 359
178	Freising .....	i	60 955	42 142	35 071	2 780	4 291	10 085
		w	27 391	18 383	16 292	706	1 385	4 835
179	Fürstenfeldbruck .....	i	68 101	49 536	40 152	3 588	5 796	8 900
		w	32 246	22 921	20 357	886	1 678	4 525
180	Garmisch-Partenkirchen .....	i	26 001	18 061	16 337	582	1 142	4 357
		w	13 034	8 777	8 172	199	406	2 304
181	Landsberg am Lech .....	i	34 673	24 832	21 001	1 511	2 320	6 063
		w	15 692	10 887	9 782	434	671	2 859
182	Miesbach .....	i	29 777	20 993	18 034	1 047	1 912	4 527
		w	14 406	9 867	8 943	304	620	2 288
183	Mühldorf a.Inn .....	i	36 031	25 851	23 746	1 023	1 082	7 117
		w	15 501	10 715	10 112	270	333	3 200
184	München .....	i	104 589	74 590	55 174	6 079	13 337	13 196
		w	50 178	34 957	29 442	1 639	3 876	6 840
185	Neuburg-Schrobenhausen .....	i	31 540	22 488	20 825	875	788	6 376
		w	13 123	8 956	8 509	226	221	2 813



nach Ausbildungsabschlüssen, Altersklassen sowie Auszubildende nach Stellung im Beruf

darunter (von Spalte insgesamt ) im Alter von ... bis unter ... Jahren								darunter (von Spalte insgesamt) Auszubildende			Schl.- Nr.
unter 20	20 bis 25	25 bis 30	30 bis 40	40 bis 50	50 bis 55	55 bis 60	60 und mehr	zu- sammen	darunter als		
									Arbeiter- RV <sup>5)</sup>	Angestell- ten-RV <sup>5)</sup>	
<b>Regierungsbezirken</b>											
66 722	125 417	163 599	418 430	376 802	139 496	112 439	53 895	85 433	39 461	45 972	1
30 190	66 504	82 540	185 154	172 464	69 214	53 466	21 565	39 145	8 403	30 742	
27 104	38 186	40 743	101 563	106 972	38 035	24 368	8 455	30 150	16 222	13 928	2
11 883	19 543	19 229	41 357	45 294	16 457	9 652	2 851	13 370	3 165	10 205	
24 158	34 857	38 180	95 127	100 321	36 002	21 865	8 120	27 874	14 374	13 500	3
10 546	18 048	18 466	39 274	43 368	15 963	9 137	2 901	12 248	2 531	9 717	
19 974	31 519	34 903	96 267	106 751	38 387	24 998	9 199	25 260	12 483	12 777	4
8 773	16 104	17 072	43 143	49 304	18 190	11 377	3 259	11 160	2 367	8 793	
28 709	51 544	59 577	156 280	164 474	61 246	43 837	17 501	37 752	17 230	20 522	5
12 895	26 699	29 147	69 298	75 682	29 622	20 423	6 443	17 304	3 451	13 853	
25 910	41 642	43 994	115 508	128 298	48 441	30 472	12 189	32 763	16 281	16 482	6
11 150	20 980	21 229	48 583	55 526	21 101	12 353	3 981	14 293	3 039	11 254	
36 204	56 755	61 776	157 906	163 684	59 568	43 258	19 880	43 780	21 792	21 988	7
15 611	28 659	29 721	66 449	73 071	28 109	19 365	6 806	19 202	3 870	15 332	
<b>228 781</b>	<b>379 920</b>	<b>442 772</b>	<b>1 141 081</b>	<b>1 147 302</b>	<b>421 175</b>	<b>301 237</b>	<b>129 239</b>	<b>283 012</b>	<b>137 843</b>	<b>145 169</b>	
<b>101 048</b>	<b>196 537</b>	<b>217 404</b>	<b>493 258</b>	<b>514 709</b>	<b>198 656</b>	<b>135 773</b>	<b>47 806</b>	<b>126 722</b>	<b>26 826</b>	<b>99 896</b>	
188 468	279 934	297 666	794 916	844 324	303 885	208 289	85 251	220 110	111 590	108 520	
82 152	142 875	144 936	339 558	369 379	137 298	89 273	29 747	96 210	20 371	75 839	
40 313	99 986	145 106	346 165	302 978	117 290	92 948	43 988	62 902	26 253	36 649	
18 896	53 662	72 468	153 700	145 330	61 358	46 500	18 059	30 512	6 455	24 057	
<b>Oberbayern</b>											
2 171	3 972	5 106	11 712	11 067	4 244	2 971	1 060	2 653	1 362	1 291	161
952	1 988	2 148	4 473	4 701	1 853	1 146	345	1 213	285	928	
11 623	35 787	61 575	149 274	110 653	43 086	38 188	19 888	19 525	7 210	12 315	162
5 659	19 739	31 849	67 596	53 801	23 476	19 643	8 862	9 865	2 034	7 831	
860	1 807	2 438	5 202	4 682	1 891	1 485	745	1 155	458	697	163
391	1 015	1 215	2 333	2 272	1 038	765	285	538	84	454	
2 400	3 339	3 437	9 284	10 209	3 850	2 559	889	2 731	1 455	1 276	171
1 059	1 692	1 585	3 692	4 126	1 596	990	297	1 216	253	963	
1 911	2 719	2 762	6 847	7 228	2 759	2 287	1 099	2 204	1 162	1 042	172
854	1 452	1 407	3 090	3 596	1 473	1 192	450	953	258	695	
2 358	3 633	3 916	10 198	10 234	3 905	2 925	1 498	2 853	1 416	1 437	173
1 050	1 886	1 954	4 708	4 747	1 959	1 410	582	1 275	287	988	
2 524	4 191	5 226	13 736	13 564	4 979	3 869	1 655	2 943	1 348	1 595	174
1 137	2 247	2 632	6 156	5 956	2 300	1 710	553	1 308	263	1 045	
1 916	3 542	4 302	12 328	11 663	4 019	3 289	1 593	2 420	1 064	1 356	175
862	1 909	2 211	5 518	5 200	1 954	1 466	630	1 091	221	870	
3 491	4 322	4 697	11 519	12 150	4 171	2 593	791	3 715	2 095	1 620	176
1 505	2 135	2 101	4 350	4 669	1 635	874	241	1 607	384	1 223	
2 767	4 300	4 833	12 979	12 142	4 036	3 018	1 141	3 110	1 472	1 638	177
1 265	2 270	2 388	5 541	5 063	1 827	1 333	392	1 417	272	1 145	
3 000	5 639	7 055	18 277	16 058	5 261	3 885	1 780	3 649	1 645	2 004	178
1 372	2 998	3 512	7 814	6 976	2 414	1 691	614	1 691	334	1 357	
2 848	5 466	6 830	18 878	18 326	6 848	6 007	2 898	3 709	1 530	2 179	179
1 305	2 965	3 517	8 549	8 400	3 465	2 966	1 079	1 694	308	1 386	
1 541	2 616	2 750	6 785	6 760	2 442	2 007	1 100	1 918	1 050	868	180
706	1 433	1 503	3 222	3 320	1 282	1 051	517	885	269	616	
2 079	3 053	3 266	9 453	9 778	3 346	2 579	1 119	2 501	1 271	1 230	181
882	1 565	1 630	4 114	4 394	1 573	1 145	389	1 050	218	832	
1 781	2 877	2 974	7 981	7 887	2 780	2 310	1 187	2 119	1 150	969	182
809	1 537	1 586	3 720	3 762	1 379	1 134	479	966	306	660	
2 394	3 557	3 723	9 497	9 771	3 594	2 428	1 067	2 744	1 406	1 338	183
1 001	1 775	1 745	3 882	4 079	1 602	1 058	359	1 157	220	937	
3 140	7 687	10 627	30 351	27 905	10 489	9 406	4 984	4 713	1 746	2 967	184
1 493	4 156	5 501	14 186	13 044	5 304	4 525	1 969	2 213	378	1 835	
2 284	3 362	3 311	8 086	8 641	3 038	2 010	808	2 515	1 359	1 156	185
984	1 680	1 518	3 089	3 547	1 284	782	239	1 100	260	840	

noch: 15. Sozialversicherungspflichtig Beschäftigte\*) am Wohnort in den kreisfreien Städten und Landkreisen Bayerns am 31.12.2004

Schl.- Nr.	Regionale Gliederung (i = insgesamt, w = weiblich)	ins- gesamt <sup>1)</sup>	darunter				ohne abge- schlossene Berufsaus- bildung	
			mit abgeschlossener Berufsausbildung					
			zusammen	darunter mit Abschluss an einer				
				Berufsfach-/ Fachschule <sup>2)</sup>	Fachhoch- schule <sup>3)</sup>	Wissenschaftlichen Hochschule, Universität <sup>4)</sup>		
186	Pfaffenhofen a.d.Ilm .....	i	40 406	29 499	26 316	1 493	1 690	6 677
		w	16 937	11 603	10 876	311	416	3 183
187	Rosenheim .....	i	76 194	54 326	47 630	3 068	3 628	12 591
		w	35 694	24 702	22 839	756	1 107	6 109
188	Starnberg .....	i	38 058	27 080	20 092	2 076	4 912	4 866
		w	18 631	13 042	10 888	604	1 550	2 453
189	Traunstein .....	i	53 022	37 812	34 283	1 645	1 884	9 669
		w	24 342	16 289	15 305	404	580	4 951
190	Weilheim-Schongau .....	i	42 374	30 446	26 775	1 628	2 043	7 470
		w	19 500	13 463	12 368	475	620	3 589
<b>1</b>	<b>Reg.-Bez. Oberbayern .....</b>	<b>i</b>	<b>1 456 800</b>	<b>1 006 696</b>	<b>810 290</b>	<b>65 790</b>	<b>130 616</b>	<b>237 000</b>
		<b>w</b>	<b>681 097</b>	<b>458 656</b>	<b>395 270</b>	<b>19 479</b>	<b>43 907</b>	<b>116 144</b>
								<b>Regierungsbezirk</b>
	<b>Kreisfreie Städte</b>							
261	Landshut, Stadt .....	i	20 067	13 800	11 585	950	1 265	3 904
		w	9 560	6 384	5 669	276	439	2 004
262	Passau, Stadt .....	i	13 368	9 587	7 909	477	1 201	2 386
		w	6 569	4 572	3 887	189	496	1 267
263	Straubing, Stadt .....	i	13 989	9 728	8 921	327	480	2 895
		w	6 392	4 466	4 193	86	187	1 284
	<b>Landkreise</b>							
271	Deggendorf .....	i	37 146	27 140	25 199	887	1 054	7 246
		w	15 864	11 124	10 437	306	381	3 320
272	Freyung-Grafenau .....	i	23 875	16 493	15 584	502	407	5 884
		w	10 054	6 354	5 983	234	137	2 959
273	Kelheim .....	i	39 437	28 498	26 328	1 057	1 113	7 427
		w	16 283	11 129	10 551	250	328	3 333
274	Landshut .....	i	51 952	38 028	34 771	1 761	1 496	8 935
		w	22 259	15 494	14 664	390	440	4 314
275	Passau .....	i	57 710	41 288	38 699	1 323	1 266	11 901
		w	25 366	17 068	16 061	556	451	5 830
276	Regen .....	i	24 237	16 863	16 008	460	395	5 480
		w	10 754	6 774	6 495	149	130	2 868
277	Rottal-Inn .....	i	37 883	27 161	25 696	784	681	7 588
		w	15 794	10 836	10 336	268	232	3 307
278	Straubing-Bogen .....	i	32 236	23 615	22 245	723	647	5 933
		w	13 640	9 681	9 301	163	217	2 671
279	Dingolfing-Landau .....	i	33 526	24 008	22 650	742	616	7 456
		w	13 731	9 360	9 039	148	173	3 314
<b>2</b>	<b>Reg.-Bez. Niederbayern .....</b>	<b>i</b>	<b>385 426</b>	<b>276 209</b>	<b>255 595</b>	<b>9 993</b>	<b>10 621</b>	<b>77 035</b>
		<b>w</b>	<b>166 266</b>	<b>113 242</b>	<b>106 616</b>	<b>3 015</b>	<b>3 611</b>	<b>36 471</b>
								<b>Regierungsbezirk</b>
	<b>Kreisfreie Städte</b>							
361	Amberg, Stadt .....	i	13 156	8 935	8 051	383	501	3 027
		w	6 123	3 973	3 704	89	180	1 530
362	Regensburg, Stadt .....	i	42 064	28 650	21 515	2 262	4 873	7 232
		w	20 058	13 391	10 848	667	1 876	3 585
363	Weiden i.d.OPf., Stadt .....	i	12 729	9 100	8 212	362	526	2 583
		w	6 239	4 332	4 015	116	201	1 362
	<b>Landkreise</b>							
371	Amberg-Weizsach .....	i	35 892	26 528	24 949	909	670	6 958
		w	15 574	10 742	10 401	149	192	3 490
372	Cham .....	i	41 003	29 425	27 996	704	725	8 714
		w	17 735	11 726	11 307	152	267	4 457
373	Neumarkt i.d.OPf. ....	i	43 427	31 367	29 182	1 161	1 024	8 315
		w	18 312	12 528	11 985	235	308	3 879
374	Neustadt a.d.Waldnaab .....	i	32 244	23 184	22 007	614	563	6 919
		w	14 174	9 484	9 159	153	172	3 598
375	Regensburg .....	i	64 368	47 560	42 701	2 272	2 587	10 846
		w	28 069	19 493	18 269	473	751	5 384
376	Schwandorf .....	i	48 998	35 154	33 212	1 032	910	10 306
		w	20 823	13 772	13 284	216	272	5 051
377	Tirschenreuth .....	i	24 749	18 165	17 293	453	419	5 117
		w	10 596	7 049	6 830	86	133	2 684
<b>3</b>	<b>Reg.-Bez. Oberpfalz .....</b>	<b>i</b>	<b>358 630</b>	<b>258 068</b>	<b>235 118</b>	<b>10 152</b>	<b>12 798</b>	<b>70 017</b>
		<b>w</b>	<b>157 703</b>	<b>106 490</b>	<b>99 802</b>	<b>2 336</b>	<b>4 352</b>	<b>35 020</b>

nach Ausbildungsabschlüssen, Altersklassen sowie Auszubildende nach Stellung im Beruf

darunter (von Spalte insgesamt ) im Alter von ... bis unter ... Jahren								darunter (von Spalte insgesamt) Auszubildende			Schl.- Nr.
unter 20	20 bis 25	25 bis 30	30 bis 40	40 bis 50	50 bis 55	55 bis 60	60 und mehr	zu- sammen	darunter als		
									Arbeiter- RV <sup>5)</sup>	Angestell- ten-RV <sup>5)</sup>	
2 846	4 047	4 139	10 684	11 335	3 946	2 471	938	3 036	1 598	1 438	186
1 244	2 044	1 953	4 304	4 553	1 620	897	322	1 301	281	1 020	
5 143	7 344	7 612	20 125	20 175	7 424	5 745	2 626	5 823	2 972	2 851	187
2 267	3 742	3 930	9 014	9 360	3 674	2 738	969	2 503	573	1 930	
1 317	2 976	3 670	10 515	10 337	3 884	3 357	2 002	1 992	872	1 120	188
598	1 598	1 910	4 964	5 005	2 017	1 670	869	885	197	688	
3 618	5 161	5 368	13 602	14 440	5 217	3 956	1 660	4 131	2 157	1 974	189
1 604	2 633	2 745	5 900	6 580	2 459	1 822	599	1 820	425	1 395	
2 710	4 020	3 982	11 117	11 797	4 287	3 094	1 367	3 274	1 663	1 611	190
1 191	2 045	2 000	4 939	5 313	2 030	1 458	524	1 397	293	1 104	
<b>66 722</b>	<b>125 417</b>	<b>163 599</b>	<b>418 430</b>	<b>376 802</b>	<b>139 496</b>	<b>112 439</b>	<b>53 895</b>	<b>85 433</b>	<b>39 461</b>	<b>45 972</b>	<b>1</b>
<b>30 190</b>	<b>66 504</b>	<b>82 540</b>	<b>185 154</b>	<b>172 464</b>	<b>69 214</b>	<b>53 466</b>	<b>21 565</b>	<b>39 145</b>	<b>8 403</b>	<b>30 742</b>	
<b>Niederbayern</b>											
794	1 749	2 385	5 532	5 274	2 093	1 513	727	1 143	479	664	261
367	947	1 176	2 405	2 573	1 039	769	284	567	115	452	
522	1 141	1 637	3 495	3 598	1 459	1 100	416	941	435	506	262
229	619	812	1 588	1 805	788	538	190	428	107	321	
739	1 371	1 528	3 455	3 916	1 515	1 017	448	937	456	481	263
313	679	698	1 452	1 856	741	481	172	414	77	337	
2 661	3 624	3 878	9 715	10 414	3 755	2 290	809	2 941	1 547	1 394	271
1 146	1 874	1 803	3 945	4 343	1 589	900	264	1 278	274	1 004	
1 958	2 456	2 491	6 124	6 696	2 385	1 336	429	2 116	1 150	966	272
858	1 289	1 172	2 482	2 735	931	444	143	916	194	722	
2 839	3 899	4 182	10 579	10 823	3 793	2 466	856	3 083	1 724	1 359	273
1 215	1 946	1 946	4 099	4 303	1 601	892	281	1 344	324	1 020	
3 432	5 009	5 445	14 262	14 299	5 091	3 295	1 119	3 770	1 855	1 915	274
1 516	2 548	2 630	5 808	5 892	2 248	1 294	323	1 703	327	1 376	
4 337	5 943	6 066	15 149	16 008	5 569	3 456	1 182	4 865	2 658	2 207	275
1 966	3 090	2 884	6 318	6 849	2 456	1 392	411	2 205	586	1 619	
1 963	2 494	2 520	6 135	6 781	2 533	1 446	365	2 116	1 230	886	276
903	1 288	1 256	2 563	2 993	1 065	556	130	946	274	672	
2 865	3 920	3 964	9 870	10 484	3 516	2 396	868	3 007	1 648	1 359	277
1 224	2 025	1 835	3 781	4 265	1 449	942	273	1 314	310	1 004	
2 451	3 126	3 194	8 606	9 092	3 117	1 973	677	2 605	1 433	1 172	278
1 071	1 557	1 506	3 489	3 791	1 287	725	214	1 143	245	898	
2 543	3 454	3 453	8 641	9 587	3 209	2 080	559	2 626	1 607	1 019	279
1 075	1 681	1 511	3 427	3 889	1 263	719	166	1 112	332	780	
<b>27 104</b>	<b>38 186</b>	<b>40 743</b>	<b>101 563</b>	<b>106 972</b>	<b>38 035</b>	<b>24 368</b>	<b>8 455</b>	<b>30 150</b>	<b>16 222</b>	<b>13 928</b>	<b>2</b>
<b>11 883</b>	<b>19 543</b>	<b>19 229</b>	<b>41 357</b>	<b>45 294</b>	<b>16 457</b>	<b>9 652</b>	<b>2 851</b>	<b>13 370</b>	<b>3 165</b>	<b>10 205</b>	
<b>Oberpfalz</b>											
726	1 205	1 299	3 317	3 867	1 486	886	370	938	436	502	361
352	619	605	1 475	1 827	702	387	156	447	82	365	
1 323	3 769	6 038	12 704	10 436	3 853	2 734	1 207	2 344	1 113	1 231	362
637	2 051	3 005	5 433	5 022	2 007	1 412	491	1 152	316	836	
531	1 114	1 357	3 486	3 644	1 312	884	401	787	348	439	363
256	606	688	1 635	1 763	677	452	162	386	89	297	
2 657	3 296	3 478	9 250	10 607	3 697	2 157	750	2 860	1 482	1 378	371
1 144	1 723	1 694	3 807	4 476	1 568	894	268	1 267	252	1 015	
3 787	4 609	4 479	10 280	10 861	3 918	2 305	764	3 904	2 304	1 600	372
1 694	2 426	2 209	4 074	4 509	1 667	893	263	1 689	441	1 248	
3 416	4 503	4 395	11 212	12 037	4 363	2 562	939	3 758	1 804	1 954	373
1 487	2 347	2 110	4 394	4 935	1 779	938	322	1 654	250	1 404	
2 342	3 175	3 117	8 410	9 369	3 303	1 833	695	2 685	1 335	1 350	374
1 006	1 565	1 480	3 600	4 075	1 449	746	253	1 150	227	923	
4 045	5 851	6 424	17 275	18 548	6 654	4 118	1 453	4 665	2 392	2 273	375
1 735	2 993	3 129	7 156	7 990	2 943	1 680	443	1 998	395	1 603	
3 542	4 881	5 103	12 857	13 864	4 944	2 834	973	3 848	2 094	1 754	376
1 503	2 453	2 293	5 142	5 774	2 157	1 144	357	1 621	328	1 293	
1 789	2 454	2 490	6 336	7 088	2 472	1 552	568	2 085	1 066	1 019	377
732	1 265	1 253	2 558	2 997	1 014	591	186	884	151	733	
<b>24 158</b>	<b>34 857</b>	<b>38 180</b>	<b>95 127</b>	<b>100 321</b>	<b>36 002</b>	<b>21 865</b>	<b>8 120</b>	<b>27 874</b>	<b>14 374</b>	<b>13 500</b>	<b>3</b>
<b>10 546</b>	<b>18 048</b>	<b>18 466</b>	<b>39 274</b>	<b>43 368</b>	<b>15 963</b>	<b>9 137</b>	<b>2 901</b>	<b>12 248</b>	<b>2 531</b>	<b>9 717</b>	

noch: 15. Sozialversicherungspflichtig Beschäftigte\*) am Wohnort in den kreisfreien Städten und Landkreisen Bayerns am 31.12.2004

Schl.- Nr.	Regionale Gliederung (i = insgesamt, w = weiblich)	ins- gesamt <sup>1)</sup>	darunter				ohne abge- schlossene Berufsaus- bildung	
			mit abgeschlossener Berufsausbildung			Wissenschaftlichen Hochschule, Universität <sup>4)</sup>		
			zusammen	darunter mit Abschluss an einer				
				Berufsfach-/ Fachschule <sup>2)</sup>	Fachhoch- schule <sup>3)</sup>			
<b>Regierungsbezirk</b>								
<b>Kreisfreie Städte</b>								
461	Bamberg, Stadt .....	i	20 404	14 159	11 549	746	1 864	3 929
		w	9 727	6 655	5 660	271	724	1 923
462	Bayreuth, Stadt .....	i	20 467	14 565	12 362	532	1 671	3 780
		w	10 504	7 358	6 547	166	645	1 935
463	Coburg, Stadt .....	i	13 134	9 406	8 059	514	833	2 269
		w	6 401	4 487	4 033	167	287	1 118
464	Hof, Stadt .....	i	13 919	9 682	8 914	303	465	2 707
		w	6 779	4 704	4 486	80	138	1 295
<b>Landkreise</b>								
471	Bamberg .....	i	51 819	38 406	35 894	1 124	1 388	9 708
		w	22 543	15 731	15 090	220	421	4 902
472	Bayreuth .....	i	36 243	27 650	25 969	748	933	6 230
		w	16 518	11 969	11 522	155	292	3 253
473	Coburg .....	i	32 385	23 898	22 382	785	731	6 304
		w	14 992	10 531	10 135	183	213	3 219
474	Forchheim .....	i	40 426	30 038	26 329	1 641	2 068	7 371
		w	17 552	12 265	11 485	275	505	3 784
475	Hof .....	i	33 173	24 702	23 203	785	714	5 850
		w	15 776	11 458	11 063	187	208	2 963
476	Kronach .....	i	25 481	17 772	16 771	515	486	6 428
		w	11 628	7 320	7 077	91	152	3 546
477	Kulmbach .....	i	25 246	19 091	17 894	530	667	4 494
		w	11 985	8 801	8 432	130	239	2 282
478	Lichtenfels .....	i	24 096	17 337	16 504	404	429	5 264
		w	11 060	7 547	7 327	82	138	2 676
479	Wunsiedel i.Fichtelgebirge .....	i	25 205	17 298	16 133	544	621	6 257
		w	11 757	7 551	7 242	135	174	3 326
<b>4</b>	<b>Reg.-Bez. Oberfranken .....</b>	<b>i</b>	<b>361 998</b>	<b>264 004</b>	<b>241 963</b>	<b>9 171</b>	<b>12 870</b>	<b>70 591</b>
		<b>w</b>	<b>167 222</b>	<b>116 377</b>	<b>110 099</b>	<b>2 142</b>	<b>4 136</b>	<b>36 222</b>
<b>Regierungsbezirk</b>								
<b>Kreisfreie Städte</b>								
561	Ansbach, Stadt .....	i	13 192	9 080	8 255	328	497	2 841
		w	6 497	4 351	4 062	100	189	1 515
562	Erlangen, Stadt .....	i	36 997	26 527	17 760	2 499	6 268	6 532
		w	16 835	11 374	8 995	506	1 873	3 476
563	Fürth, Stadt .....	i	40 710	26 736	23 022	1 496	2 218	8 636
		w	19 529	12 666	11 511	426	729	4 309
564	Nürnberg, Stadt .....	i	160 650	106 048	88 119	6 934	10 995	33 233
		w	76 797	50 300	44 019	2 254	4 027	16 522
565	Schwabach, Stadt .....	i	13 077	9 126	8 007	502	617	2 303
		w	6 186	4 214	3 852	159	203	1 167
<b>Landkreise</b>								
571	Ansbach .....	i	63 329	44 491	42 005	1 176	1 310	13 696
		w	28 405	18 388	17 656	295	437	7 389
572	Erlangen-Höchstadt .....	i	48 001	36 402	29 281	3 057	4 064	7 944
		w	21 283	14 941	13 455	483	1 003	4 322
573	Fürth .....	i	40 886	30 510	26 804	1 727	1 979	6 348
		w	19 408	13 977	13 003	376	598	3 304
574	Nürnberger Land .....	i	58 272	43 183	38 044	2 396	2 743	9 343
		w	27 209	19 401	18 103	508	790	4 878
575	Neustadt a.d.Aisch-Bad Windsheim ..	i	34 097	24 547	22 861	785	901	6 508
		w	15 110	10 333	9 873	188	272	3 178
576	Roth .....	i	43 021	31 321	28 479	1 497	1 345	7 281
		w	19 381	13 445	12 725	352	368	3 694
577	Weißenburg-Gunzenhausen .....	i	30 936	21 855	20 476	670	709	7 000
		w	13 569	9 112	8 738	156	218	3 363
<b>5</b>	<b>Reg.-Bez. Mittelfranken .....</b>	<b>i</b>	<b>583 168</b>	<b>409 826</b>	<b>353 113</b>	<b>23 067</b>	<b>33 646</b>	<b>111 665</b>
		<b>w</b>	<b>270 209</b>	<b>182 502</b>	<b>165 992</b>	<b>5 803</b>	<b>10 707</b>	<b>57 117</b>
<b>Regierungsbezirk</b>								
<b>Kreisfreie Städte</b>								
661	Aschaffenburg, Stadt .....	i	22 519	14 568	12 524	828	1 216	4 528
		w	10 000	6 410	5 789	221	400	1 911

nach Ausbildungsabschlüssen, Altersklassen sowie Auszubildende nach Stellung im Beruf

darunter (von Spalte insgesamt ) im Alter von ... bis unter ... Jahren								darunter (von Spalte insgesamt) Auszubildende			Schl.- Nr.
unter 20	20 bis 25	25 bis 30	30 bis 40	40 bis 50	50 bis 55	55 bis 60	60 und mehr	zu- sammen	darunter als		
									Arbeiter- RV <sup>5)</sup>	Angestell- ten-RV <sup>5)</sup>	
<b>Oberfranken</b>											
812	1 777	2 432	5 633	5 664	1 985	1 406	695	1 258	591	667	461
367	893	1 207	2 496	2 761	1 002	711	290	586	165	421	
749	1 787	2 362	5 273	5 561	2 320	1 683	732	1 351	605	746	462
339	993	1 191	2 478	2 973	1 313	918	299	621	145	476	
515	1 050	1 224	3 524	3 904	1 430	1 042	445	784	362	422	463
244	505	618	1 659	1 951	727	543	154	362	89	273	
589	1 192	1 308	3 628	4 046	1 569	1 114	473	881	376	505	464
296	629	637	1 659	2 010	810	558	180	422	86	336	
3 547	5 070	5 224	13 937	15 015	5 052	2 941	1 033	4 011	2 057	1 954	471
1 585	2 555	2 521	5 868	6 378	2 155	1 147	334	1 772	387	1 385	
2 246	3 159	3 467	9 904	10 488	3 721	2 403	855	2 717	1 357	1 360	472
975	1 617	1 746	4 406	4 786	1 646	1 065	277	1 181	221	960	
1 872	2 678	2 734	8 662	9 823	3 497	2 330	789	2 280	1 161	1 119	473
804	1 335	1 307	3 965	4 596	1 707	1 021	257	1 003	241	762	
2 425	3 746	3 958	10 212	12 289	4 254	2 637	905	2 844	1 358	1 486	474
1 077	1 921	1 837	4 389	5 169	1 821	1 021	317	1 261	251	1 010	
1 765	2 527	2 910	8 974	10 050	3 590	2 430	927	2 233	1 146	1 087	475
758	1 346	1 434	4 217	4 776	1 743	1 184	318	937	190	747	
1 399	2 260	2 432	6 889	7 561	2 740	1 668	532	1 653	891	762	476
562	1 110	1 187	3 047	3 461	1 310	764	187	690	136	554	
1 389	2 042	2 358	6 844	7 449	2 765	1 780	619	1 792	886	906	477
603	1 062	1 185	3 188	3 560	1 321	844	222	794	166	628	
1 431	2 167	2 393	6 311	7 105	2 542	1 574	573	1 721	850	871	478
628	1 107	1 185	2 782	3 265	1 179	706	208	766	156	610	
1 235	2 064	2 101	6 476	7 796	2 922	1 990	621	1 735	843	892	479
535	1 031	1 017	2 989	3 618	1 456	895	216	765	134	631	
<b>19 974</b>	<b>31 519</b>	<b>34 903</b>	<b>96 267</b>	<b>106 751</b>	<b>38 387</b>	<b>24 998</b>	<b>9 199</b>	<b>25 260</b>	<b>12 483</b>	<b>12 777</b>	<b>4</b>
<b>8 773</b>	<b>16 104</b>	<b>17 072</b>	<b>43 143</b>	<b>49 304</b>	<b>18 190</b>	<b>11 377</b>	<b>3 259</b>	<b>11 160</b>	<b>2 367</b>	<b>8 793</b>	
<b>Mittelfranken</b>											
605	1 262	1 425	3 379	3 730	1 399	986	406	794	373	421	561
269	650	719	1 547	1 881	736	534	161	368	81	287	
1 139	3 043	4 687	11 017	9 574	3 632	2 811	1 094	2 026	764	1 262	562
564	1 608	2 253	4 752	4 280	1 725	1 253	400	1 030	207	823	
1 579	3 480	4 175	11 190	11 794	4 238	3 049	1 205	2 337	1 001	1 336	563
718	1 765	2 057	5 232	5 660	2 139	1 519	439	1 055	212	843	
5 796	13 928	18 666	45 156	42 307	16 550	12 761	5 486	9 205	3 743	5 462	564
2 716	7 564	9 222	19 949	20 102	8 683	6 369	2 192	4 482	888	3 594	
602	1 121	1 268	3 462	3 793	1 337	1 025	469	831	347	484	565
293	596	621	1 595	1 766	654	516	145	412	79	333	
4 333	6 480	6 103	16 061	18 249	6 678	4 014	1 411	4 962	2 601	2 361	571
1 913	3 191	2 942	6 782	8 239	3 037	1 806	495	2 264	506	1 758	
2 426	3 970	4 304	12 378	14 436	5 311	3 834	1 342	3 070	1 356	1 714	572
1 114	2 059	2 158	5 492	6 270	2 231	1 498	461	1 365	258	1 107	
1 879	3 229	3 564	10 664	12 188	4 561	3 467	1 334	2 415	1 122	1 293	573
817	1 666	1 790	5 097	5 733	2 214	1 613	478	1 062	208	854	
3 103	4 801	5 154	15 322	17 158	6 354	4 512	1 868	3 706	1 747	1 959	574
1 383	2 508	2 562	7 039	7 878	3 081	2 104	654	1 611	307	1 304	
2 160	3 425	3 229	8 636	9 903	3 667	2 198	879	2 548	1 301	1 247	575
858	1 625	1 505	3 759	4 461	1 637	940	325	1 046	191	855	
2 856	3 824	3 952	11 427	12 448	4 293	3 050	1 171	3 338	1 572	1 766	576
1 300	1 958	1 881	4 928	5 561	2 011	1 355	387	1 529	283	1 246	
2 231	2 981	3 050	7 588	8 894	3 226	2 130	836	2 520	1 303	1 217	577
950	1 509	1 437	3 126	3 851	1 474	916	306	1 080	231	849	
<b>28 709</b>	<b>51 544</b>	<b>59 577</b>	<b>156 280</b>	<b>164 474</b>	<b>61 246</b>	<b>43 837</b>	<b>17 501</b>	<b>37 752</b>	<b>17 230</b>	<b>20 522</b>	<b>5</b>
<b>12 895</b>	<b>26 699</b>	<b>29 147</b>	<b>69 298</b>	<b>75 682</b>	<b>29 622</b>	<b>20 423</b>	<b>6 443</b>	<b>17 304</b>	<b>3 451</b>	<b>13 853</b>	
<b>Unterfranken</b>											
1 066	2 038	2 403	6 070	6 087	2 409	1 609	837	1 475	663	812	661
480	1 052	1 132	2 505	2 689	1 123	726	293	679	142	537	

noch: 15. Sozialversicherungspflichtig Beschäftigte\*) am Wohnort in den kreisfreien Städten und Landkreisen Bayerns am 31.12.2004

Schl.- Nr.	Regionale Gliederung (i = insgesamt, w = weiblich)	ins- gesamt <sup>1)</sup>	darunter				ohne abge- schlossene Berufsaus- bildung	
			mit abgeschlossener Berufsausbildung					
			zusammen	darunter mit Abschluss an einer				
Berufsfach-/ Fachschule <sup>2)</sup>	Fachhoch- schule <sup>3)</sup>	Wissenschaftlichen Hochschule, Universität <sup>4)</sup>						
662	Schweinfurt, Stadt .....	i	15 798	9 904	8 698	518	688	3 788
		w	6 796	4 190	3 852	118	220	1 576
663	Würzburg, Stadt .....	i	37 770	26 473	21 013	1 446	4 014	6 323
		w	19 185	13 445	11 210	514	1 721	3 355
<b>Landkreise</b>								
671	Aschaffenburg .....	i	61 306	44 602	40 003	2 127	2 472	9 711
		w	25 913	18 057	17 033	389	635	4 418
672	Bad Kissingen .....	i	34 660	25 363	23 788	743	832	6 262
		w	15 110	10 504	10 076	141	287	3 068
673	Rhön-Grabfeld .....	i	27 497	20 404	18 966	673	765	4 914
		w	11 851	8 347	7 941	147	259	2 389
674	Haßberge .....	i	30 209	21 918	20 794	614	510	6 460
		w	12 286	8 396	8 128	119	149	2 950
675	Kitzingen .....	i	29 629	21 138	19 645	752	741	5 537
		w	13 008	8 808	8 410	181	217	2 640
676	Miltenberg .....	i	44 977	31 101	28 993	1 104	1 004	9 225
		w	18 446	12 148	11 629	217	302	4 047
677	Main-Spessart .....	i	46 782	34 689	32 203	1 392	1 094	8 546
		w	19 670	13 538	12 967	262	309	4 131
678	Schweinfurt .....	i	40 915	29 970	27 555	1 335	1 080	7 629
		w	17 269	11 994	11 454	231	309	3 455
679	Würzburg .....	i	54 392	41 667	37 508	1 737	2 422	7 622
		w	25 369	18 817	17 470	454	893	3 946
<b>6</b>	<b>Reg.-Bez. Unterfranken .....</b>	<b>i</b>	<b>446 454</b>	<b>321 797</b>	<b>291 690</b>	<b>13 269</b>	<b>16 838</b>	<b>80 545</b>
		<b>w</b>	<b>194 903</b>	<b>134 654</b>	<b>125 959</b>	<b>2 994</b>	<b>5 701</b>	<b>37 886</b>
<b>Regierungsbezirk</b>								
<b>Kreisfreie Städte</b>								
761	Augsburg, Stadt .....	i	85 327	55 128	46 411	3 300	5 417	18 437
		w	39 958	25 674	22 589	1 068	2 017	8 756
762	Kaufbeuren, Stadt .....	i	13 382	8 848	7 957	409	482	2 882
		w	6 367	4 221	3 909	130	182	1 246
763	Kempten (Allgäu), Stadt .....	i	20 841	13 921	12 558	657	706	4 449
		w	9 702	6 436	5 909	233	294	2 056
764	Memmingen, Stadt .....	i	13 727	9 312	8 494	399	419	2 906
		w	6 224	4 195	3 948	102	145	1 351
<b>Landkreise</b>								
771	Aichach-Friedberg .....	i	43 038	31 605	28 123	1 692	1 790	7 291
		w	18 988	13 502	12 519	471	512	3 431
772	Augsburg .....	i	82 261	60 287	53 734	3 147	3 406	13 981
		w	36 793	26 400	24 574	810	1 016	6 557
773	Dillingen a.d.Donau .....	i	33 248	23 872	22 376	844	652	7 379
		w	14 367	9 714	9 315	193	206	3 699
774	Günzburg .....	i	42 588	30 147	27 676	1 387	1 084	9 079
		w	18 622	12 786	11 951	466	369	4 309
775	Neu-Ulm .....	i	58 340	41 278	36 597	2 424	2 257	11 450
		w	25 331	17 435	16 165	607	663	5 216
776	Lindau (Bodensee) .....	i	24 188	17 257	15 296	1 124	837	4 750
		w	11 026	7 632	7 084	273	275	2 198
777	Ostallgäu .....	i	43 509	32 256	29 807	1 307	1 142	7 926
		w	19 533	13 954	13 242	350	362	3 692
778	Unterallgäu .....	i	44 504	32 810	30 443	1 245	1 122	7 731
		w	18 830	13 134	12 417	376	341	3 572
779	Donau-Ries .....	i	44 844	32 718	30 333	1 291	1 094	9 120
		w	18 914	12 659	12 005	291	363	4 688
780	Oberallgäu .....	i	49 234	35 703	32 840	1 589	1 274	8 124
		w	23 136	16 112	15 179	481	452	4 043
<b>7</b>	<b>Reg.-Bez. Schwaben .....</b>	<b>i</b>	<b>599 031</b>	<b>425 142</b>	<b>382 645</b>	<b>20 815</b>	<b>21 682</b>	<b>115 505</b>
		<b>w</b>	<b>267 791</b>	<b>183 854</b>	<b>170 806</b>	<b>5 851</b>	<b>7 197</b>	<b>54 814</b>
	<b>Bayern...</b>	<b>i</b>	<b>4 191 507</b>	<b>2 961 742</b>	<b>2 570 414</b>	<b>152 257</b>	<b>239 071</b>	<b>762 358</b>
		<b>w</b>	<b>1 905 191</b>	<b>1 295 775</b>	<b>1 174 544</b>	<b>41 620</b>	<b>79 611</b>	<b>373 674</b>

\*) Auswertungen aus der Beschäftigtenstatistik der Bundesagentur für Arbeit; vorläufige Ergebnisse, Stand: Juni 2005

2) Einschl. abgeschlossene Lehr- und Anlernausbildung.

4) Einschl. Lehrerausbildung.

nach Ausbildungsabschlüssen, Altersklassen sowie Auszubildende nach Stellung im Beruf

darunter (von Spalte insgesamt ) im Alter von ... bis unter ... Jahren								darunter (von Spalte insgesamt) Auszubildende			Schl.- Nr.
unter 20	20 bis 25	25 bis 30	30 bis 40	40 bis 50	50 bis 55	55 bis 60	60 und mehr	zu- sammen	darunter als		
									Arbeiter- RV <sup>5)</sup>	Angestell- ten-RV <sup>5)</sup>	
678	1 481	1 490	3 822	4 492	1 896	1 345	594	1 028	520	508	662
282	705	656	1 514	1 973	912	559	195	435	115	320	
1 161	3 492	5 263	10 195	9 646	3 983	2 678	1 352	2 280	902	1 378	663
595	1 990	2 729	4 718	4 896	2 214	1 431	612	1 184	288	896	
3 706	5 533	5 672	16 315	17 698	6 364	4 231	1 787	4 312	2 128	2 184	671
1 622	2 761	2 767	6 873	7 261	2 573	1 579	477	1 842	368	1 474	
2 341	3 328	3 206	8 632	10 069	3 938	2 354	792	2 828	1 564	1 264	672
1 006	1 667	1 562	3 678	4 311	1 676	957	253	1 233	326	907	
1 878	2 729	2 579	7 030	8 112	3 006	1 665	498	2 384	1 288	1 096	673
744	1 423	1 208	2 924	3 503	1 264	620	165	995	202	793	
2 159	3 186	2 836	7 611	8 827	3 222	1 829	539	2 474	1 392	1 082	674
918	1 485	1 280	3 012	3 550	1 277	607	157	1 026	238	788	
1 675	2 781	2 939	7 797	8 628	3 028	1 971	810	2 125	1 023	1 102	675
739	1 414	1 436	3 281	3 803	1 276	796	263	952	213	739	
2 838	4 322	4 292	11 894	12 776	4 695	2 927	1 233	3 467	1 682	1 785	676
1 189	2 136	1 978	4 666	5 160	1 887	1 084	346	1 489	273	1 216	
3 046	4 254	4 496	11 876	13 638	5 061	3 189	1 222	3 655	1 900	1 755	677
1 241	2 056	2 118	4 821	5 692	2 083	1 264	395	1 488	272	1 216	
2 451	3 651	3 564	10 387	12 420	4 707	2 757	978	3 040	1 621	1 419	678
1 030	1 793	1 691	4 358	5 152	1 949	993	303	1 289	288	1 001	
2 911	4 847	5 254	13 879	15 905	6 132	3 917	1 547	3 695	1 598	2 097	679
1 304	2 498	2 672	6 233	7 536	2 867	1 737	522	1 681	314	1 367	
<b>25 910</b>	<b>41 642</b>	<b>43 994</b>	<b>115 508</b>	<b>128 298</b>	<b>48 441</b>	<b>30 472</b>	<b>12 189</b>	<b>32 763</b>	<b>16 281</b>	<b>16 482</b>	<b>6</b>
<b>11 150</b>	<b>20 980</b>	<b>21 229</b>	<b>48 583</b>	<b>55 526</b>	<b>21 101</b>	<b>12 353</b>	<b>3 981</b>	<b>14 293</b>	<b>3 039</b>	<b>11 254</b>	
<b>Schwaben</b>											
3 473	7 776	10 104	23 607	22 169	8 548	6 657	2 993	5 069	2 236	2 833	761
1 581	4 099	4 891	10 048	10 538	4 432	3 275	1 094	2 454	484	1 970	
754	1 208	1 243	3 272	3 834	1 433	1 088	550	1 014	464	550	762
325	612	587	1 468	1 885	719	589	182	443	85	358	
873	2 027	2 206	5 361	5 545	2 173	1 840	816	1 234	573	661	763
397	1 038	1 059	2 295	2 647	1 104	874	288	558	120	438	
633	1 409	1 487	3 399	3 695	1 449	1 076	579	912	436	476	764
274	700	693	1 395	1 698	744	532	188	411	80	331	
3 010	3 958	4 304	11 365	12 005	4 257	2 874	1 265	3 279	1 635	1 644	771
1 365	1 970	2 096	4 824	5 182	1 916	1 201	434	1 447	266	1 181	
5 095	7 210	7 756	21 837	23 501	8 279	6 054	2 529	5 888	2 898	2 990	772
2 163	3 642	3 787	9 382	10 443	3 875	2 696	805	2 500	432	2 068	
2 290	3 216	3 426	8 653	9 297	3 373	2 116	877	2 583	1 282	1 301	773
959	1 579	1 617	3 568	4 014	1 474	879	277	1 119	201	918	
2 678	4 168	4 263	11 278	11 885	4 179	2 878	1 259	3 191	1 555	1 636	774
1 146	2 121	1 954	4 699	5 198	1 876	1 197	431	1 413	234	1 179	
2 953	5 483	5 934	15 451	16 244	6 088	4 185	2 002	4 009	1 832	2 177	775
1 268	2 704	2 782	6 358	7 021	2 752	1 784	662	1 810	329	1 481	
1 291	2 129	2 285	6 511	6 668	2 389	1 896	1 019	1 727	916	811	776
552	1 087	1 082	2 795	3 060	1 219	873	358	763	214	549	
3 319	4 370	4 424	11 159	11 634	4 154	2 969	1 480	3 821	2 077	1 744	777
1 415	2 217	2 148	4 705	5 267	1 962	1 297	522	1 589	358	1 231	
3 276	4 560	4 583	11 569	11 827	4 199	2 983	1 507	3 664	1 940	1 724	778
1 352	2 255	2 233	4 640	4 855	1 795	1 220	480	1 522	313	1 209	
3 245	4 542	4 826	11 523	12 083	4 350	2 940	1 335	3 488	1 878	1 610	779
1 367	2 171	2 251	4 506	5 010	1 931	1 213	465	1 460	289	1 171	
3 314	4 699	4 935	12 921	13 297	4 697	3 702	1 669	3 901	2 070	1 831	780
1 447	2 464	2 541	5 766	6 253	2 310	1 735	620	1 713	465	1 248	
<b>36 204</b>	<b>56 755</b>	<b>61 776</b>	<b>157 906</b>	<b>163 684</b>	<b>59 568</b>	<b>43 258</b>	<b>19 880</b>	<b>43 780</b>	<b>21 792</b>	<b>21 988</b>	<b>7</b>
<b>15 611</b>	<b>28 659</b>	<b>29 721</b>	<b>66 449</b>	<b>73 071</b>	<b>28 109</b>	<b>19 365</b>	<b>6 806</b>	<b>19 202</b>	<b>3 870</b>	<b>15 332</b>	
<b>228 781</b>	<b>379 920</b>	<b>442 772</b>	<b>1 141 081</b>	<b>1 147 302</b>	<b>421 175</b>	<b>301 237</b>	<b>129 239</b>	<b>283 012</b>	<b>137 843</b>	<b>145 169</b>	
<b>101 048</b>	<b>196 537</b>	<b>217 404</b>	<b>493 258</b>	<b>514 709</b>	<b>198 656</b>	<b>135 773</b>	<b>47 806</b>	<b>126 722</b>	<b>26 826</b>	<b>99 896</b>	

1) Einschl. Fälle "mit unbekannter Ausbildung" bzw. "Angabe nicht möglich" oder "ohne Angabe". -

3) Einschl. Ingenieurschulen.

5) RV= Rentenversicherung.

**Klassifikation der Wirtschaftszweige, Ausgabe 2003 (WZ 2003)**  
Tiefengliederung bis zur Ebene der Wirtschaftsgruppe

**A Land- und Forstwirtschaft**

- 01 Landwirtschaft und Jagd
  - 01.1 Pflanzenbau
  - 01.2 Tierhaltung
  - 01.3 Gemischte Landwirtschaft
  - 01.4 Erbringung von landwirtschaftlichen und gärtnerischen Dienstleistungen
  - 01.5 Jagd
- 02 Forstwirtschaft
  - 02.0 Forstwirtschaft

**B Fischerei und Fischzucht**

- 05 Fischerei und Fischzucht
  - 05.0 Fischerei und Fischzucht

**C Bergbau und Gewinnung von Steinen und Erden**

**CA Kohlenbergbau, Torfgewinnung, Gewinnung von Erdöl und Erdgas, Bergbau auf Uran- und Thoriumerze**

- 10 Kohlenbergbau, Torfgewinnung
  - 10.1 Steinkohlenbergbau und -brikettherstellung
  - 10.2 Braunkohlenbergbau und -veredlung
  - 10.3 Torfgewinnung und -veredlung
- 11 Gewinnung von Erdöl und Erdgas, Erbringung damit verbundener Dienstleistungen
  - 11.1 Gewinnung von Erdöl und Erdgas
  - 11.2 Erbringung von Dienstleistungen bei der Gewinnung von Erdöl und Erdgas
- 12 Bergbau auf Uran- und Thoriumerze
  - 12.0 Bergbau auf Uran- und Thoriumerze

**CB Erzbergbau, Gewinnung von Steinen und Erden, sonstiger Bergbau**

- 13 Erzbergbau
  - 13.1 Eisenerzbergbau
  - 13.2 NE-Metallerzbergbau (ohne Bergbau auf Uran- und Thoriumerze)
- 14 Gewinnung von Steinen und Erden, sonstiger Bergbau
  - 14.1 Gewinnung von Natursteinen
  - 14.2 Gewinnung von Kies, Sand, Ton und Kaolin
  - 14.3 Gewinnung von Mineralien für die Herstellung von chemischen Erzeugnissen
  - 14.4 Gewinnung von Salz
  - 14.5 Gewinnung von Steinen und Erden a.n.g., sonstiger Bergbau

**D Verarbeitendes Gewerbe**

**DA Ernährungsgewerbe und Tabakverarbeitung**

- 15 Ernährungsgewerbe
  - 15.1 Schlachten und Fleischverarbeitung
  - 15.2 Fischverarbeitung
  - 15.3 Obst- und Gemüseverarbeitung
  - 15.4 Herstellung von pflanzlichen und tierischen Ölen und Fetten
  - 15.5 Milchverarbeitung; Herstellung von Speiseeis
  - 15.6 Mahl- und Schälmaschinen, Herstellung von Stärke und Stärkeerzeugnissen
  - 15.7 Herstellung von Futtermitteln
  - 15.8 Sonstiges Ernährungsgewerbe (ohne Getränkeherstellung)
  - 15.9 Herstellung von Getränken
- 16 Tabakverarbeitung
  - 16.0 Tabakverarbeitung



**Klassifikation der Wirtschaftszweige, Ausgabe 2003 (WZ 2003)**  
Tiefengliederung bis zur Ebene der Wirtschaftsgruppe

**DB Textil- und Bekleidungsgewerbe**

- 17 Textilgewerbe
  - 17.1 Spinnstoffaufbereitung und Spinnerei
  - 17.2 Weberei
  - 17.3 Textilveredlung
  - 17.4 Herstellung von konfektionierten Textilwaren (ohne Bekleidung)
  - 17.5 Sonstiges Textilgewerbe (ohne Herstellung von Maschenware)
  - 17.6 Herstellung von gewirktem und gestricktem Stoff
  - 17.7 Herstellung von gewirkten und gestrickten Fertigerzeugnissen
- 18 Bekleidungsgewerbe
  - 18.1 Herstellung von Lederbekleidung
  - 18.2 Herstellung von Bekleidung (ohne Lederbekleidung)
  - 18.3 Zurichtung und Färben von Fellen, Herstellung von Pelzwaren

**DC Ledergewerbe**

- 19 Ledergewerbe
  - 19.1 Herstellung von Leder und Lederfaserstoff
  - 19.2 Lederverarbeitung (ohne Herstellung von Lederbekleidung und Schuhen)
  - 19.3 Herstellung von Schuhen

**DD Holzgewerbe (ohne Herstellung von Möbeln)**

- 20 Holzgewerbe (ohne Herstellung von Möbeln)
  - 20.1 Säge-, Hobel- und Holzimprägnierwerke
  - 20.2 Herstellung von Furnier-, Sperrholz-, Holzfaser- und Holzspanplatten
  - 20.3 Herstellung von Konstruktionsteilen, Fertigbauteilen, Ausbauelementen und Fertigteilbauten aus Holz
  - 20.4 Herstellung von Verpackungsmitteln, Lagerbehältern und Ladungsträgern aus Holz
  - 20.5 Herstellung von Holzwaren a.n.g., sowie von Kork-, Flecht- und Korbwaren (ohne Herstellung von Möbeln)

**DE Papier-, Verlags- und Druckgewerbe**

- 21 Papiergewerbe
  - 21.1 Herstellung von Holzstoff, Zellstoff, Papier, Karton und Pappe
  - 21.2 Herstellung von Waren aus Papier, Karton und Pappe
- 22 Verlagsgewerbe, Druckgewerbe, Vervielfältigung von bespielten Ton-, Bild- und Datenträgern
  - 22.1 Verlagsgewerbe
  - 22.2 Druckgewerbe
  - 22.3 Vervielfältigung von bespielten Ton-, Bild- und Datenträgern

**DF Kokerei, Mineralölverarbeitung, Herstellung und Verarbeitung von Spalt- und Brutstoffen**

- 23 Kokerei, Mineralölverarbeitung, Herstellung und Verarbeitung von Spalt- und Brutstoffen
  - 23.1 Kokerei
  - 23.2 Mineralölverarbeitung
  - 23.3 Herstellung und Verarbeitung von Spalt- und Brutstoffen

**DG Herstellung von chemischen Erzeugnissen**

- 24 Herstellung von chemischen Erzeugnissen
  - 24.1 Herstellung von chemischen Grundstoffen
  - 24.2 Herstellung von Schädlingsbekämpfungs-, Pflanzenschutz- und Desinfektionsmitteln
  - 24.3 Herstellung von Anstrichmitteln, Druckfarben und Kitten
  - 24.4 Herstellung von pharmazeutischen Erzeugnissen
  - 24.5 Herstellung von Seifen, Wasch-, Reinigungs- und Körperpflegemitteln sowie von Duftstoffen
  - 24.6 Herstellung von sonstigen chemischen Erzeugnissen
  - 24.7 Herstellung von Chemiefasern

**Klassifikation der Wirtschaftszweige, Ausgabe 2003 (WZ 2003)**  
Tiefengliederung bis zur Ebene der Wirtschaftsgruppe

**DH Herstellung von Gummi- und Kunststoffwaren**

- 25 Herstellung von Gummi- und Kunststoffwaren
  - 25.1 Herstellung von Gummiwaren
  - 25.2 Herstellung von Kunststoffwaren

**DI Glasgewerbe, Herstellung von Keramik, Verarbeitung von Steinen und Erden**

- 26 Glasgewerbe, Herstellung von Keramik, Verarbeitung von Steinen und Erden
  - 26.1 Herstellung von Glas und Glaswaren
  - 26.2 Herstellung von keramischen Erzeugnissen (ohne Herstellung von Ziegeln und Baukeramik)
  - 26.3 Herstellung von keramischen Wand- und Bodenfliesen und -platten
  - 26.4 Herstellung von Ziegeln und sonstiger Baukeramik
  - 26.5 Herstellung von Zement, Kalk und gebranntem Gips
  - 26.6 Herstellung von Erzeugnissen aus Beton, Zement und Gips
  - 26.7 Be- und Verarbeitung von Naturwerksteinen und Natursteinen a.n.g.
  - 26.8 Herstellung von sonstigen Erzeugnissen aus nicht metallischen Mineralien

**DJ Metallerzeugung und -bearbeitung, Herstellung von Metallerzeugnissen**

- 27 Metallerzeugung und -bearbeitung
  - 27.1 Erzeugung von Roheisen, Stahl und Ferrolegierungen
  - 27.2 Herstellung von Rohren
  - 27.3 Sonstige erste Bearbeitung von Eisen und Stahl
  - 27.4 Erzeugung und erste Bearbeitung von NE-Metallen
  - 27.5 Gießereien
- 28 Herstellung von Metallerzeugnissen
  - 28.1 Stahl- und Leichtmetallbau
  - 28.2 Herstellung von Metallbehältern mit einem Fassungsvermögen von mehr als 300 l; Herstellung von Heizkörpern und -kesseln für Zentralheizungen
  - 28.3 Herstellung von Dampfkesseln (ohne Zentralheizungskessel)
  - 28.4 Herstellung von Schmiede-, Press-, Zieh- und Stanzteilen, gewalzten Ringen und pulvermetallurgischen Erzeugnissen
  - 28.5 Oberflächenveredlung, Wärmebehandlung und Mechanik a.n.g.
  - 28.6 Herstellung von Schneidwaren, Werkzeugen, Schlössern und Beschlägen aus unedlen Metallen
  - 28.7 Herstellung von sonstigen Metallwaren

**DK Maschinenbau**

- 29 Maschinenbau
  - 29.1 Herstellung von Maschinen für die Erzeugung und Nutzung von mechanischer Energie (ohne Motoren für Luft- und Straßenfahrzeuge)
  - 29.2 Herstellung von sonstigen nicht wirtschaftszweigspezifischen Maschinen
  - 29.3 Herstellung von land- und forstwirtschaftlichen Maschinen
  - 29.4 Herstellung von Werkzeugmaschinen
  - 29.5 Herstellung von Maschinen für sonstige bestimmte Wirtschaftszweige
  - 29.6 Herstellung von Waffen und Munition
  - 29.7 Herstellung von Haushaltsgeräten a.n.g.

**DL Herstellung von Büromaschinen, Datenverarbeitungsgeräten und -einrichtungen; Elektrotechnik, Feinmechanik und Optik**

- 30 Herstellung von Büromaschinen, Datenverarbeitungsgeräten und -einrichtungen
  - 30.0 Herstellung von Büromaschinen, Datenverarbeitungsgeräten und -einrichtungen
- 31 Herstellung von Geräten der Elektrizitätserzeugung, -verteilung u.ä.
  - 31.1 Herstellung von Elektromotoren, Generatoren und Transformatoren
  - 31.2 Herstellung von Elektrizitätsverteilungs- und -schalteinrichtungen
  - 31.3 Herstellung von isolierten Elektrokabeln, -leitungen und -drähten
  - 31.4 Herstellung von Akkumulatoren und Batterien
  - 31.5 Herstellung von elektrischen Lampen und Leuchten
  - 31.6 Herstellung von elektrischen Ausrüstungen a.n.g.

**Klassifikation der Wirtschaftszweige, Ausgabe 2003 (WZ 2003)**  
Tiefgliederung bis zur Ebene der Wirtschaftsgruppe

- 32 Rundfunk- und Nachrichtentechnik
  - 32.1 Herstellung von elektronischen Bauelementen
  - 32.2 Herstellung von Geräten und Einrichtungen der Telekommunikationstechnik
  - 32.3 Herstellung von Rundfunkgeräten sowie phono- und videotecnischen Geräten
- 33 Medizin-, Mess-, Steuer- und Regelungstechnik, Optik, Herstellung von Uhren
  - 33.1 Herstellung von medizinischen Geräten und orthopädischen Erzeugnissen
  - 33.2 Herstellung von Mess-, Kontroll-, Navigations- u.ä. Instrumenten und Vorrichtungen
  - 33.3 Herstellung von industriellen Prozesssteuerungseinrichtungen
  - 33.4 Herstellung von optischen und fotografischen Geräten
  - 33.5 Herstellung von Uhren

**DM Fahrzeugbau**

- 34 Herstellung von Kraftwagen und Kraftwagenteilen
  - 34.1 Herstellung von Kraftwagen und Kraftwagenmotoren
  - 34.2 Herstellung von Karosserien, Aufbauten und Anhängern
  - 34.3 Herstellung von Teilen und Zubehör für Kraftwagen und Kraftwagenmotoren
- 35 Sonstiger Fahrzeugbau
  - 35.1 Schiff- und Bootsba
  - 35.2 Bahnindustrie
  - 35.3 Luft- und Raumfahrzeugbau
  - 35.4 Herstellung von Krafträdern, Fahrrädern und Behindertenfahrzeugen
  - 35.5 Fahrzeugbau a.n.g.

**DN Herstellung von Möbeln, Schmuck, Musikinstrumenten, Sportgeräten, Spielwaren und sonstigen Erzeugnissen; Recycling**

- 36 Herstellung von Möbeln, Schmuck, Musikinstrumenten, Sportgeräten, Spielwaren und sonstigen Erzeugnissen
  - 36.1 Herstellung von Möbeln
  - 36.2 Herstellung von Schmuck und ähnlichen Erzeugnissen
  - 36.3 Herstellung von Musikinstrumenten
  - 36.4 Herstellung von Sportgeräten
  - 36.5 Herstellung von Spielwaren
  - 36.6 Herstellung von sonstigen Erzeugnissen
- 37 Recycling
  - 37.1 Recycling von metallischen Altmaterialien und Reststoffen
  - 37.2 Recycling von nicht metallischen Altmaterialien und Reststoffen

**E Energie- und Wasserversorgung**

- 40 Energieversorgung
  - 40.1 Elektrizitätsversorgung
  - 40.2 Gasversorgung
  - 40.3 Wärmeversorgung
- 41 Wasserversorgung
  - 41.0 Wasserversorgung

**F Baugewerbe**

- 45 Baugewerbe
  - 45.1 Vorbereitende Baustellenarbeiten
  - 45.2 Hoch- und Tiefbau
  - 45.3 Bauinstallation
  - 45.4 Sonstiges Ausbaugewerbe
  - 45.5 Vermietung von Baumaschinen und -geräten mit Bedienungspersonal

**Klassifikation der Wirtschaftszweige, Ausgabe 2003 (WZ 2003)**  
Tiefengliederung bis zur Ebene der Wirtschaftsgruppe

**G Handel; Instandhaltung und Reparatur von Kraftfahrzeugen und Gebrauchsgütern**

- 50 Kraftfahrzeughandel; Instandhaltung und Reparatur von Kraftfahrzeugen; Tankstellen
  - 50.1 Handel mit Kraftwagen
  - 50.2 Instandhaltung und Reparatur von Kraftwagen
  - 50.3 Handel mit Kraftwagenteilen und Zubehör
  - 50.4 Handel mit Krafträdern, Teilen und Zubehör; Instandhaltung und Reparatur von Krafträdern
  - 50.5 Tankstellen
  
- 51 Handelsvermittlung und Großhandel (ohne Handel mit Kraftfahrzeugen)
  - 51.1 Handelsvermittlung
  - 51.2 Großhandel mit landwirtschaftlichen Grundstoffen und lebenden Tieren
  - 51.3 Großhandel mit Nahrungsmitteln, Getränken und Tabakwaren
  - 51.4 Großhandel mit Gebrauchs- und Verbrauchsgütern
  - 51.5 Großhandel mit nicht landwirtschaftlichen Halbwaren, Altmaterial und Reststoffen
  - 51.8 Großhandel mit Maschinen, Ausrüstungen und Zubehör
  - 51.9 Sonstiger Großhandel
  
- 52 Einzelhandel (ohne Handel mit Kraftfahrzeugen und ohne Tankstellen); Reparatur von Gebrauchsgütern
  - 52.1 Einzelhandel mit Waren verschiedener Art (in Verkaufsräumen)
  - 52.2 Facheinzelhandel mit Nahrungsmitteln, Getränken und Tabakwaren (in Verkaufsräumen)
  - 52.3 Apotheken; Facheinzelhandel mit medizinischen, orthopädischen und kosmetischen Artikeln (in Verkaufsräumen)
  - 52.4 Sonstiger Facheinzelhandel (in Verkaufsräumen)
  - 52.5 Einzelhandel mit Antiquitäten und Gebrauchtwagen (in Verkaufsräumen)
  - 52.6 Einzelhandel (nicht in Verkaufsräumen)
  - 52.7 Reparatur von Gebrauchsgütern

**H Gastgewerbe**

- 55 Gastgewerbe
  - 55.1 Hotellerie
  - 55.2 Sonstiges Beherbergungsgewerbe
  - 55.3 Speisengeprägte Gastronomie
  - 55.4 Getränkegeprägte Gastronomie
  - 55.5 Kantinen und Caterer

**I Verkehr und Nachrichtenübermittlung**

- 60 Landverkehr; Transport in Rohrfernleitungen
  - 60.1 Eisenbahnverkehr
  - 60.2 Sonstiger Landverkehr
  - 60.3 Transport in Rohrfernleitungen
  
- 61 Schifffahrt
  - 61.1 See- und Küstenschifffahrt
  - 61.2 Binnenschifffahrt
  
- 62 Luftfahrt
  - 62.1 Linienflugverkehr
  - 62.2 Gelegenheitsflugverkehr
  - 62.3 Raumtransport
  
- 63 Hilfs- und Nebentätigkeiten für den Verkehr; Verkehrsvermittlung
  - 63.1 Frachumschlag und Lagerei
  - 63.2 Sonstige Hilfs- und Nebentätigkeiten für den Verkehr
  - 63.3 Reisebüros und Reiseveranstalter
  - 63.4 Spedition, sonstige Verkehrsvermittlung
  
- 64 Nachrichtenübermittlung
  - 64.1 Postverwaltung und private Post- und Kurierdienste
  - 64.3 Fernmeldedienste

**Klassifikation der Wirtschaftszweige, Ausgabe 2003 (WZ 2003)**  
Tiefengliederung bis zur Ebene der Wirtschaftsgruppe

**J Kredit- und Versicherungsgewerbe**

- 65 Kreditgewerbe
  - 65.1 Zentralbanken und Kreditinstitute
  - 65.2 Sonstige Finanzierungsinstitutionen
- 66 Versicherungsgewerbe
  - 66.0 Versicherungsgewerbe
- 67 Mit dem Kredit- und Versicherungsgewerbe verbundene Tätigkeiten
  - 67.1 Mit dem Kreditgewerbe verbundene Tätigkeiten
  - 67.2 Mit dem Versicherungsgewerbe verbundene Tätigkeiten

**K Grundstücks- und Wohnungswesen, Vermietung beweglicher Sachen, Erbringung von wirtschaftlichen Dienstleistungen a.n.g.**

- 70 Grundstücks- und Wohnungswesen
  - 70.1 Erschließung, Kauf und Verkauf von Grundstücken, Gebäuden und Wohnungen
  - 70.2 Vermietung und Verpachtung von eigenen Grundstücken, Gebäuden und Wohnungen
  - 70.3 Vermittlung und Verwaltung von fremden Grundstücken, Gebäuden und Wohnungen
- 71 Vermietung beweglicher Sachen ohne Bedienungspersonal
  - 71.1 Vermietung von Kraftwagen bis 3,5t Gesamtgewicht
  - 71.2 Vermietung von sonstigen Verkehrsmitteln
  - 71.3 Vermietung von Maschinen und Geräten
  - 71.4 Vermietung von Gebrauchsgütern a.n.g.
- 72 Datenverarbeitung und Datenbanken
  - 72.1 Hardwareberatung
  - 72.2 Softwarehäuser
  - 72.3 Datenverarbeitungsdienste
  - 72.4 Datenbanken
  - 72.5 Instandhaltung und Reparatur von Büromaschinen, Datenverarbeitungsgeräten und -einrichtungen
  - 72.6 Sonstige mit der Datenverarbeitung verbundene Tätigkeiten
- 73 Forschung und Entwicklung
  - 73.1 Forschung und Entwicklung im Bereich Natur-, Ingenieur-, Agrarwissenschaften und Medizin
  - 73.2 Forschung und Entwicklung im Bereich Rechts-, Wirtschafts- und Sozialwissenschaften sowie im Bereich Sprach-, Kultur- und Kunstwissenschaften
- 74 Erbringung von wirtschaftlichen Dienstleistungen a.n.g.
  - 74.1 Rechts-, Steuer- und Unternehmensberatung, Wirtschaftsprüfung, Buchführung, Markt- und Meinungsforschung, Managementtätigkeiten von Holdinggesellschaften
  - 74.2 Architektur- und Ingenieurbüros
  - 74.3 Technische, physikalische und chemische Untersuchung
  - 74.4 Werbung
  - 74.5 Personal- und Stellenvermittlung, Überlassung von Arbeitskräften
  - 74.6 Wach- und Sicherheitsdienste sowie Detekteien
  - 74.7 Reinigung von Gebäuden, Inventar und Verkehrsmitteln
  - 74.8 Erbringung von sonstigen wirtschaftlichen Dienstleistungen a.n.g.

**L Öffentliche Verwaltung, Verteidigung, Sozialversicherung**

- 75 Öffentliche Verwaltung, Verteidigung, Sozialversicherung
  - 75.1 Öffentliche Verwaltung
  - 75.2 Auswärtige Angelegenheiten, Verteidigung, Rechtspflege, Öffentliche Sicherheit und Ordnung
  - 75.3 Sozialversicherung und Arbeitsförderung

**Klassifikation der Wirtschaftszweige, Ausgabe 2003 (WZ 2003)**  
Tiefengliederung bis zur Ebene der Wirtschaftsgruppe

**M Erziehung und Unterricht**

- 80 Erziehung und Unterricht
  - 80.1 Kindergärten, Vor- und Grundschulen
  - 80.2 Weiterführende Schulen
  - 80.3 Hochschulen und andere Bildungseinrichtungen des Tertiärsbereichs
  - 80.4 Erwachsenenbildung und sonstiger Unterricht

**N Gesundheits-, Veterinär- und Sozialwesen**

- 85 Gesundheits-, Veterinär- und Sozialwesen
  - 85.1 Gesundheitswesen
  - 85.2 Veterinärwesen
  - 85.3 Sozialwesen

**O Erbringung von sonstigen öffentlichen und persönlichen Dienstleistungen**

- 90 Abwasser- und Abfallbeseitigung und sonstige Entsorgung
  - 90.0 Abwasser- und Abfallbeseitigung und sonstige Entsorgung
- 91 Interessenvertretungen sowie kirchliche und sonstige Vereinigungen (ohne Sozialwesen, Kultur und Sport)
  - 91.1 Wirtschafts- und Arbeitgeberverbände, Berufsorganisationen
  - 91.2 Arbeitnehmervereinigungen
  - 91.3 Kirchliche Vereinigungen; politische Parteien sowie sonstige Interessenvertretungen und Vereinigungen a.n.g.
- 92 Kultur, Sport und Unterhaltung
  - 92.1 Film- und Videofilmherstellung, -verleih und -vertrieb, Kinos
  - 92.2 Rundfunkveranstalter, Herstellung von Hörfunk- und Fernsehprogrammen
  - 92.3 Erbringung von sonstigen kulturellen und unterhaltenden Leistungen
  - 92.4 Korrespondenz- und Nachrichtenbüros, selbständige Journalistinnen und Journalisten
  - 92.5 Bibliotheken, Archive, Museen, botanische und zoologische Gärten
  - 92.6 Sport
  - 92.7 Erbringung von sonstigen Dienstleistungen für Unterhaltung, Erholung und Freizeit
- 93 Erbringung von sonstigen Dienstleistungen
  - 93.0 Erbringung von sonstigen Dienstleistungen

**P Private Haushalte mit Hauspersonal**

- 95 Private Haushalte mit Hauspersonal
  - 95.0 Private Haushalte mit Hauspersonal

**Q Exterritoriale Organisationen und Körperschaften**

- 99 Exterritoriale Organisationen und Körperschaften
  - 99.0 Exterritoriale Organisationen und Körperschaften

**Zusammengefasste Wirtschaftsabschnitte  
für Veröffentlichungszwecke innerhalb der Beschäftigtenstatistik**

<b>Bezeichnung in der Statistik</b>	<b>Position in WZ 2003</b>
<b>Land- und Forstwirtschaft , Fischerei .....</b>	<b>A + B</b>
<b>Produzierendes Gewerbe .....</b>	<b>C - F</b>
Bergbau .....	C
Verarbeitendes Gewerbe .....	D
Energie- und Wasserversorgung .....	E
Baugewerbe .....	F
<b>Handel, Gastgewerbe und Verkehr .....</b>	<b>G - I</b>
Handel .....	G
Gastgewerbe .....	H
Verkehr und Nachrichtenübermittlung .....	I
<b>Sonstige Dienstleistungen .....</b>	<b>J - Q</b>
Kredit- und Versicherungsgewerbe .....	J
Grundstücks-, Wohnungswesen, Vermietung beweglicher Sachen usw. ....	K
Öffentliche Verwaltung u. ä. ....	L + Q
Öffentliche und private Dienstleistungen (ohne öffentliche Verwaltung) .....	M - P